COOPERATIVA DE AHORRO Y CRÉDITO SOCIETARIA

"SAN MARTÍN" R.L.



MEMORIA ANUAL GESTIÓN 2025

MEMORIA ANUAL GESTIÓN 2025

COOPERATIVA

DE AHORRO

Y CRÉDITO

SOCIETARIA SAN

MARTÍN R.L.

CRECIENDO JUNTO

A SUS SOCIOS

Potosí - Bolivia

NUESTRA COOPERATIVA



MISIÓN

"Brindamos soluciones financieras integrales con Eficiencia, oportunidad y Responsabilidad Social, para satisfacer las necesidades económicas de nuestros socios (as), basados en los Principios Cooperativos".

VISIÓN

"Ser la Cooperativa Líder en atención con calidad y calidez, dotada de tecnología que transmita imagen de confianza, credibilidad, excelencia en la calidad de sus servicios, basado en los principios Cooperativos".





OBJETIVO

La cooperativa, una entidad especializada de objeto único para la prestación de servicios de intermediación financiera, dirigidos solo a sus socios.



VALORES

1. ***Integridad,*** *De todo el elemento del personal hasta los consejeros deben lograr integridad tanto individual como organizacionalmente.*
2. ***Honestidad,*** *Honradez, dignidad y decencia de Directivos, Funcionarios y Socios.*
3. ***Transparencia,*** *Confianza, comunicación y franqueza en el trabajo.*
4. ***Espíritu de servicio,*** *Estar al servicio de nuestros socios*
5. ***Responsabilidad social,*** *Trabajar con integridad para con nuestros socios.*

PRINCIPIOS INSTITUCIONALES

Son normas institucionales las cuales orientan el accionar correcto de nuestra Cooperativa, en consecuencia, la Cooperativa adopta los siguientes principios, como base legal de su accionar financiero al servicio de sus socios:

1. ***Equidad:*** *Trato igualitario sin discriminación.*
2. ***Seguridad:*** *Brindar seguridad financiera a nuestros asociados.*
3. ***Solidaridad:*** *Trabajar con responsabilidad social empresarial.*

POLÍTICAS GENERALES

La Cooperativa también vio por conveniente plantear las siguientes Políticas Generales:

1. *Atención oportuna con calidad de servicios.*
2. *Trabajar con tasas competitivas en el rubro.*
3. *Controlar continuamente la eficiencia de los procesos y procedimientos*
4. *Trabajar con personal comprometido y consejeros motivados*

POLÍTICAS DE RSE

Nuestra política de Responsabilidad Social es hacer de la actividad financiera un factor de desarrollo sostenible para la sociedad, para ello, se impulsará un conjunto de políticas y planes de acción basados en los siguientes principios:

- *Potenciar los Valores Corporativos y los principios que constan en el Código de Ética y Código de Conducta de la Cooperativa como elementos integrantes de nuestra cultura.*
- *Construir relaciones sociales sostenibles que posibiliten un diálogo positivo, transparente y permanente con todos los grupos de interés en busca del beneficio común: Socios, consejeros, Colaboradores, Proveedores, Entes Reguladores, Comunidad o sociedad.*
- *Impulsar que el logro de los objetivos institucionales, se encuentren enmarcados en dentro del comportamiento ético que refleje un sistema transparente de gestión.*
- *Proyectar una propuesta de valor conformada por productos y servicios financieros orientados a las necesidades de nuestros socios, que aporte a la actividad productiva y al desarrollo de las personas y familias.*
- *Adoptar las buenas prácticas medioambientales optimizando el uso de los recursos (uso y manejo adecuado del papel, energía, agua, etc.) y el manejo de residuos acorde al desarrollo de la actividad institucional.*
- *Potenciar el desarrollo profesional y personal de nuestros empleados, velando la salud y seguridad, respetando sus derechos y libertades, y compensando su esfuerzo a través de una retribución justa.*
- *Evitar prácticas que supongan cualquier tipo de discriminación o explotación del ser humano, o la vulneración de sus derechos, siendo especialmente sensibles en lo relativo a la población infantil y el derecho a las mujeres a no sufrir violencia tanto de nuestras colaboradoras e incluso de nuestras consumidoras financieras.*
- *Mantener un respeto a las personas adultas mayores y a las personas con discapacidad.*



INFORME DEL CONSEJO DE ADMINISTRACIÓN

INFORME DEL CONSEJO DE ADMINISTRACIÓN DE LA COOPERATIVA DE AHORRO Y CRÉDITO SOCIETARIA SAN MARTÍN R.L. GESTIÓN 2025

Estimados hermanos de nuestra cooperativa:

A tiempo de agradecer a Dios por haberme puesto al servicio de la sociedad y a ustedes queridos socios por depositar su confianza en mi persona para dirigir nuestra cooperativa, presento el Informe de la gestión 2025.

Conforme al Estatuto orgánico de nuestra cooperativa, contamos con 17 Consejeros elegidos en Asamblea general, distribuidos en: Consejo de Administración (5 directores), Consejo de Vigilancia (3 directores), Comité de Créditos (3 directores), Comité de Educación (3 directores) y Comité Electoral (3 miembros); además de contar con un Tribunal de Honor con 3 miembros.

Asimismo, la cooperativa cuenta con 22 funcionarios ubicados en las diferentes áreas de trabajo, los cuales cumplen sus funciones a cabalidad, demostrando a partir de la Alta Gerencia, compromiso con la institución, en un ámbito de trabajo cordial y empático entre los mismos y con atención de calidad y calidez a nuestros socios.

Las actividades desarrolladas en la presente gestión fueron en el marco del cumplimiento de las normativas exigidas por la Autoridad de Supervisión del Sistema Financiero ASFI, el Estatuto Orgánico de la cooperativa, recomendaciones de Auditoria Externa y demás Reglamentos que rigen el desenvolvimiento de cada uno de los Consejos y Comités.

Informe de actividades en la gestión 2025:

- ✓ 9 Reuniones ordinarias ampliadas entre Consejos y Comités.
- ✓ 10 Reuniones ordinarias y 26 Reuniones extraordinarias del Consejo de Administración.
- ✓ Aprobación de 86 Reglamentos, políticas, manuales y Planes de contingencia de las diferentes áreas de trabajo, en cumplimiento a las directrices emitidas por la ASFI.
- ✓ Seguimiento a las observaciones de la ASFI, Auditoría externa, Auditoría interna y cumplimiento de los planes de acción para subsanar las observaciones.
- ✓ Conocimiento periódico y detallado de todos los temas tratados en los Comités internos, principalmente aquellos relacionados con: Gestión integral de riesgos, Riesgo de crédito, Riesgo de liquidez, Riesgo operativo, Riesgo tecnológico, Riesgo de legitimación de ganancias ilícitas, Seguridad física y Seguridad de la información.
- ✓ Representación de nuestra cooperativa para la reconformación de la FEDECAC.
- ✓ Representación de nuestra cooperativa en Taller – Seminario de la FEBOCAC sobre Régimen jurídico sancionador de la ASFI y Gobierno corporativo.

- ✓ Participación de cursos y talleres de capacitación tanto presenciales como virtuales, en temas relacionados con el cooperativismo y financieros.
- ✓ Preparación y entrega del Incentivo por asistencia a Asamblea General Ordinaria de socios.
- ✓ Preparación y entrega del Canaston navideño a todos los socios activos de la cooperativa.
- ✓ Políticas de captación y administración de socios potenciales.

A continuación presentamos los informes de los demás miembros del Consejo de Administración, según la cartera que le cupo desempeñar.

VICEPRESIDENTA DEL CONSEJO DE ADMINISTRACIÓN.- Como Vicepresidente del Consejo de Administración de la Cooperativa de Ahorro y Crédito Societaria San Martin R.L., se tiene el siguiente informe de actividades de trabajo, que corresponde al periodo comprendido entre el 05 de abril de 2025 al 31 de diciembre de 2025:

COMITÉ DE SEGURIDAD DE LA INFORMACIÓN Y SEGURIDAD FÍSICA

En cumplimiento a las atribuciones establecidas para el Comité de Seguridad de la Información y Seguridad Física, y en el marco de la normativa interna vigente, así como de las disposiciones regulatorias aplicables al sistema financiero, durante la gestión 2025 se llevaron a cabo acciones sistemáticas de control, seguimiento y evaluación orientadas a fortalecer la protección de la información, los activos tecnológicos y la infraestructura física de la Cooperativa, las cuales fueron ejecutadas con eficiencia y total compromiso por parte del personal encargado del área, resultado del cual se tuvo un óptimo rendimiento en la gestión mencionada, evidenciando el compromiso de la entidad con la gestión integral de la seguridad y la mejora continua de sus controles.

INFORMES SEMESTRALES DE SEGURIDAD DE LA INFORMACIÓN

El Oficial de Seguridad de la Información presentó al Comité los informes semestrales, relacionados con el cumplimiento de las políticas, procedimientos y controles de seguridad de la información, los cuales abarcan aspectos críticos de confidencialidad, integridad, disponibilidad y trazabilidad de la información.

Luego del análisis correspondiente, los informes fueron puestos a consideración del Comité, siendo aprobados por unanimidad, dejando constancia de que los controles evaluados se encuentran alineados a las políticas institucionales y a la normativa vigente, identificándose oportunidades de mejora para su fortalecimiento continuo.

INFORMES ANUALES DE SEGURIDAD FÍSICA – GESTIÓN 2025

De igual manera, el Oficial de Seguridad de la Información presentó los informes anuales correspondientes a la Gestión 2025, vinculados al cumplimiento de las políticas de Seguridad Física, orientados a proteger al personal, las instalaciones, los activos y la continuidad de las operaciones de la Cooperativa.

Una vez expuestos los resultados y conclusiones, los informes fueron sometidos a consideración del Comité, siendo aprobados por unanimidad, destacándose la aplicación de controles preventivos, detectivos y correctivos, así como la necesidad de mantener un proceso permanente de evaluación y mejora.

CONTROL, SEGUIMIENTO Y MEJORA CONTINUA

Asimismo, se deja constancia de que el Comité ejerce un control permanente y sistemático, orientado a garantizar que las políticas y procedimientos aprobados sean efectivamente implementado y actualizado de acuerdo con la evolución de los riesgos y del entorno tecnológico.

CONCLUSIÓN

Durante la gestión 2025, el Comité de Seguridad de la Información y Seguridad Física cumplió de manera efectiva su rol de supervisión y control, evidenciando un enfoque preventivo y estratégico en la protección de la información, los sistemas, la infraestructura y las personas.

Los informes aprobados reflejan el compromiso institucional con la seguridad integral, la continuidad operativa y la mejora continua, consolidando una cultura organizacional orientada a la gestión responsable de los riesgos.

REPRESENTACIÓN ANTE LA FEDERACIÓN DE COOPERATIVAS DE AHORRO Y CRÉDITO POTOSÍ

Tras reactivar la Federación Departamental de Cooperativas de Ahorro y Crédito Potosí, se participó de manera activa en reuniones, habiéndose constituido un comité de Homologación de la FEDECAC, en el cual se tiene la cartera de Secretaría de Hacienda, dicho comité se está encargando de regularizar todos los trámites ante la FEBOCAC.

TESORERO DEL CONSEJO DE ADMINISTRACIÓN.- El Ing. Víctor Nardin Velasco presentó el siguiente informe:

Para el desempeño de mis funciones como Tesorero del Consejo de Administración, fue un estricto cumplimiento a las normativas vigentes dentro la institución, realizando el trabajo atribuible a la cartera indicada, dentro del estatuto y normas que rigen el sistema financiero de nuestra Cooperativa, especialmente lo que indica el artículo 27 del reglamento del Consejo de Administración. Considerando la participación del cargo de tesorero dentro del Consejo de Administración me permito presentar el siguiente informe:

Durante la gestión indicada líneas arriba, fui desempeñando con total normalidad mis funciones, coordinando con todos los miembros del Consejo, reflejando así la no presentación de problemas que perjudique a la institución, más al contrario fue un trabajo positivo, aspecto que necesariamente deben ser medidos y evaluados con resultados obtenidos durante la gestión, los mismos que son verificados plenamente por Auditoria Interna y ratificados por Auditoria Externa.

Los Resultados obtenidos durante la gestión, es producto del esfuerzo y trabajo coordinado de Gerencia, Funcionarios de la Institución y Directivos del Consejo de Administración y Vigilancia, como también con los diferente comités.

Con agrado superlativo, debo indicar que la presente gestión, ha tenido logros positivos, pese a la crisis económica que está pasando nuestro país, de acuerdo a un informe resumido de la situación financiera de nuestra Cooperativa debo indicar lo siguiente:

Situación financiera general al 31 de diciembre 2025. Es estable con un monto de 103.943.565 Bs.

Ejecución Presupuestaria.

Cuentas de resultado

Ingresos financieros	88.95 %
Egresos financieros	91.69 %
Cuentas de balance.	
Activo	95.20 %
Pasivo	91.69 %
Patrimonio	101.98 %
Captaciones en cajas de ahorro	94.81 %
DPFs	96.60 %
Cartera neta	91.27 %

Durante el periodo se ha generado un excedente de 2.203.674 Bs.

En conclusión, podemos afirmar que la gestión ha tenido resultados positivos en favor de la Cooperativa, con la participación de todos los consejeros y personal de la Institución, significando así, que con esfuerzos mancomunados se llega a resultados satisfactorios.

SECRETARIA DEL CONSEJO DE ADMINISTRACIÓN.- La Lic. Gethzemanny Peñaranda Cardozo presentó el siguiente informe:

Estimados socios:

En cumplimiento de las responsabilidades asignadas por la normativa interna y en el marco de las funciones encomendadas a la Secretaría del Consejo de Administración y a la Presidencia del Comité de Gestión de Riesgo Integral, se expone el presente informe con el propósito de dar a conocer el trabajo desarrollado durante la gestión 202, orientado al fortalecimiento institucional, al apoyo de la toma de decisiones del Consejo y al seguimiento permanente de la gestión de riesgos a través de la Unidad de Riesgos Integral, en resguardo de los intereses de la cooperativa y de sus socios.

1. LABOR DE SECRETARÍA DEL CONSEJO DE ADMINISTRACIÓN

Durante la gestión 2025, la Secretaría desarrolló sus funciones garantizando la organización, convocatoria y registro formal de las reuniones ordinarias y extraordinarias del Consejo de Administración. Se elaboraron, revisaron y sistematizaron las actas correspondientes, resguardando de manera ordenada la documentación institucional y realizando el seguimiento permanente a las resoluciones adoptadas.

Esta labor permitió contar con información confiable y oportuna para la toma de decisiones, fortaleciendo la transparencia administrativa, la continuidad de la gestión y la coordinación con Gerencia General, los distintos Consejos, Comités de apoyo y la Unidad de Riesgos.

El trabajo realizado aseguró que cada determinación del Consejo esté debidamente respaldada y documentada, contribuyendo a una gestión organizada, responsable y orientada al cumplimiento de los objetivos institucionales en beneficio de los socios.

2. TRABAJO DEL COMITÉ DE GESTIÓN DE RIESGO INTEGRAL

Durante la gestión 2025, el Comité de Gestión de Riesgo Integral desarrolló sus funciones de manera continua, realizando las reuniones necesarias para el análisis de los temas vinculados a la administración de riesgos, siempre con el objetivo de resguardar la estabilidad de la cooperativa y los intereses de los socios. Las sesiones se llevaron a cabo de forma periódica y también cuando las circunstancias lo requirieron, permitiendo evaluar los informes de la Unidad de Riesgos, efectuar seguimiento al plan de trabajo y revisar indicadores relevantes.

En dichas reuniones se analizaron aspectos relacionados con riesgos de crédito, operativo, de liquidez y de mercado, así como el cumplimiento normativo y la revisión de procesos institucionales. Este trabajo permitió mantener información actualizada para conocimiento del Consejo de Administración y fortalecer los mecanismos de control interno.

La labor del Comité se constituyó en un apoyo técnico permanente, promoviendo acciones preventivas antes que correctivas y contribuyendo a una gestión prudente, ordenada y basada en principios de responsabilidad y buena gobernabilidad.

3. IMPORTANCIA DEL COMITÉ DE RIESGOS EN LA GESTIÓN INSTITUCIONAL

El Comité de Gestión de Riesgo Integral se constituye en un apoyo esencial para la estabilidad y sostenibilidad de la cooperativa, al fomentar una administración responsable basada en la identificación, evaluación y control oportuno de los riesgos. Su labor permite acompañar técnicamente la toma de decisiones del Consejo de Administración, contribuyendo a que estas se adopten con información clara y criterios preventivos.

La adecuada gestión del riesgo protege los recursos de los socios, resguarda el patrimonio institucional y fortalece la eficiencia operativa, aspectos fundamentales en una entidad de intermediación financiera.

En coordinación permanente con la Unidad de Riesgos Integral, el Comité impulsa un seguimiento constante que favorece la transparencia, la confianza y la buena gobernabilidad, coadyuvando al cumplimiento de los objetivos institucionales y al desarrollo sostenible de la cooperativa.

4. CONCLUSIÓN

Durante la gestión 2025 se desarrolló un trabajo permanente y coordinado, orientado a garantizar el orden institucional, la adecuada documentación de las decisiones y el seguimiento responsable de las acciones asumidas por el Consejo de Administración. La labor de Secretaría brindó respaldo formal y continuidad a la gestión, asegurando información clara, oportuna y confiable para la toma de decisiones.

De manera complementaria, el trabajo articulado con el Comité de Gestión de Riesgo Integral y la Unidad de Riesgos fortaleció los mecanismos de control y la visión preventiva de la institución, priorizando el resguardo de los recursos de los socios y la estabilidad de la cooperativa.

En conjunto, estas acciones consolidaron una administración responsable, basada en la transparencia, la prevención y la buena gobernabilidad, pilares fundamentales para el crecimiento sostenido de nuestra institución.

VOCAL DEL CONSEJO DE ADMINISTRACIÓN.- El Lic. Lionel German Vargas Choque, presentó el siguiente informe:

Con el compromiso inquebrantable de actuar con la mayor integridad, transparencia y responsabilidad ética que nos exige nuestra misión, me presento ante ustedes Lic. Lionel Vargas Choque como vocal de nuestra querida Cooperativa de Ahorro y Crédito Societaria "SAN MARTIN R.L", y presidente del Comité de Cumplimiento de la Unidad de Investigación Financiera, guardián celoso de la pureza ética que sustenta nuestro edificio.

Este informe que hoy someto a su consideración no solo refleja el análisis de datos y objetivos de nuestra gestión, sino también un profundo respeto por los principios cooperativos que nos guían: la solidaridad, la equidad y el servicio al socio como prioridad absoluta

COMITÉ DE UNIDAD DE CUMPLIMIENTO (UIF) Esta unidad supervisa el Sistema Integral de Administración de Riesgos cuyo objetivo es prevenir la Legitimización de Ganancias Ilícitas, Financiamiento del Terrorismo y Financiamiento de la Proliferación de Armas de Destrucción Masiva y protege el sistema financiero en el marco de las atribuciones y como presidente del Comité de Cumplimiento y conforme a las funciones de supervisión y seguimiento establecidas por la normativa vigente, durante la gestión 2025 se llevó a cabo la supervisión al cumplimiento del Plan de Trabajo de la Unidad de Cumplimiento de la Cooperativa de Ahorro y Crédito Societaria San Martín RL.

1. ALCANCE DEL SEGUIMIENTO

El seguimiento comprende la revisión de los informes presentados por el Responsable de la Unidad de Cumplimiento (UIF), las actas del Comité de Cumplimiento y del Consejo de Administración, así como el Plan Estratégico Institucional y el Plan Anual de Trabajo de la gestión 2025.

2. DESARROLLO DEL SEGUIMIENTO.

De la revisión efectuada, Podemos concluir que la gestión 2025 de la Unidad de Cumplimiento fue ejecutada de manera integral y en estricto apego a la normativa vigente, logrando los objetivos previstos en el Plan Anual de Trabajo.

- ✓ El análisis de factores y la consolidación de resultados muestran un riesgo inherente medio y un riesgo residual bajo, confirmando la efectividad de los controles aplicados.
- ✓ Se cumplió con la actualización de manuales, metodologías, reglamentos y matrices de riesgo, fortaleciendo la base documental y operativa de la Cooperativa.
- ✓ Se realizaron controles preventivos tanto en operaciones como en la identificación y seguimiento de socios PEP, asegurando transparencia y cumplimiento regulatorio.
- ✓ Las alertas generadas por el sistema AMLC fueron revisadas oportunamente, sin que se identificaran operaciones sospechosas. Asimismo, se cumplió con los envíos de información a través de los sistemas oficiales (SISO, NÉMESIS,

SIRIEFI, SCIP y CARONTE V2).

- ✓ Se atendieron solicitudes de oposición de operaciones y congelamiento preventivo de fondos remitidas por la UIF, sin que se registraran casos en la Cooperativa.
- ✓ Se ejecutó en su totalidad el programa de formación dirigido a consejeros, personal y socios, consolidando la cultura de cumplimiento institucional.
- ✓ Todas las tareas programadas fueron cumplidas, reflejando disciplina, planificación y compromiso institucional.

La gestión 2025 fue exitosa, con riesgos controlados, documentación actualizada, monitoreo efectivo y cultura de cumplimiento fortalecida.

Para concluir, reitero mi compromiso absoluto como socio vocal y Presidente del Comité de Cumplimiento (UIF): promover con rigor la transparencia, la integridad y la prevención de riesgos en beneficio de nuestra cooperativa y sus socios.

Habiendo presentado los informes de los miembros del Consejo de Administración, que demostraron un apoyo denodado a las unidades administrativas y al cumplimiento de objetivos de la institución; reitero mis agradecimientos al Directorio, a los funcionarios y a todos los socios que confiaron en mi persona.

DIRECTORIO DEL CONSEJO DE ADMINISTRACIÓN

Ing. Juan Chara Chuquisea	**PRESIDENTE**
Lic. Rocío Serrano Terán	**VICEPRESIDENTA**
Ing. Víctor Nardín Velasco	**TESORERO**
Lic. Gethzemanny Peñaranda Cardozo	**SECRETARIA**
Lic. Lionel Vargas Choque	**VOCAL**

Gracias a todos.



Ing. Juan Chara Chuquisea

PRESIDENTE DEL CONSEJO DE ADMINISTRACIÓN



INFORME DEL COMITÉ DE CRÉDITO

INFORME ANUAL GESTIÓN 2025
COMITÉ DE CRÉDITO

Dando cumplimiento a nuestras normas legales y al estatuto orgánico el comité de crédito tiene a bien elevar a consideración a la magna asamblea ordinaria.

1. ANTECEDENTES

A partir del mes de abril se dio inicio al proceso de revisión manual de carpetas crediticias y evaluación de la cartera en mora, como parte de las acciones de control y seguimiento crediticio de la Cooperativa de Ahorro y Crédito Societaria San Martín RL.

Dicho proceso se ha venido desarrollando de forma continua y mensual, con reuniones de trabajo programadas semanalmente.

2. OBJETIVO GENERAL

Evaluar y verificar la correcta conformación documental de las carpetas crediticias, así como analizar el comportamiento de la cartera en mora, con la finalidad de reducir riesgos crediticios y fortalecer la gestión de cobranzas.

Objetivos Específicos

- ✓ Revisar la integridad y vigencia de la documentación crediticia.
- ✓ Identificar créditos con retraso en el pago y su nivel de morosidad.
- ✓ Cuantificar montos colocados y montos en mora por período.
- ✓ Realizar acciones de seguimiento y cobranza preventiva y correctiva.

3. METODOLOGÍA DE TRABAJO

- ✓ La revisión de carpetas se realiza mes a mes, iniciando en abril.
- ✓ Se llevan a cabo reuniones semanales todos los días viernes, en los ambientes de la Cooperativa San Martín.
- ✓ El análisis se efectúa sobre documentación física y registros en el sistema impresos.
- ✓ Para la gestión de cartera en mora, una vez al mes y antes de finalizar el período, se realizan salidas de campo, acompañados por uno o dos oficiales de crédito, según la carga y complejidad de los casos asignados

4. REVISIÓN DE CARPETAS CREDITICIAS

Durante cada mes se revisa un número determinado de carpetas según a la solicitud del cliente o socio.

Detalle referencial por mes:

Mes	Número de carpetas revisadas	Monto total de créditos (Bs.)
28/03/25 al 04/04/25	3 carpetas	Bs. 1.840.000,00
05/04/25 al 29/04/25	35 carpetas	Bs. 4.151.895,74

02/05/25 al 29/05/25	19 carpetas	Bs 1.661.685.56
30/05/25 al 26/06/25	25 carpetas	Bs 2.890.371,13
27/06/25 al 31/07/25	45 carpetas	Bs 4.551.000,00
01/08/25 al 22/08/25	10 carpetas	Bs 3.153.672,00
22/08/25 al 25/09/25	17 carpetas	Bs 1.167.000,00
26/09/25 al 17/10/25	18 carpetas	Bs 1.647.685,56
24/10/25 al 27/11/25	16 carpetas	Bs 2.617.320,00
01/12/25 al 15/01/26	32 carpetas	Bs 3.875.000,00
	TOTAL	Bs 27,555,630.00

5. ANÁLISIS DE LA CARTERA EN MORA

La cartera en mora es evaluada de manera mensual, identificando créditos con retrasos de 1 a más de 90 días.

Gestión de Mora

Como parte del control y recuperación de cartera:

- ✓ Se realiza una salida mensual, antes del cierre de cada mes.
- ✓ Antes de terminar el mes la presidente del comité de crédito coordina con un oficial de crédito para la visita a los clientes con más morosidad se lo habla de forma personal llegándose a comprometer para el pago en la semana
- ✓ Se priorizan créditos con mayor antigüedad de mora y mayor exposición monetaria.
- ✓ Se deja papeleta de compromisos de pago y seguimiento posterior.
- ✓ La constancia fue mes tras mes y entre otros clientes a mucha insistencia de la visita a su domicilio el que llegue a cancelar sus cuotas atrasadas
- ✓ En uno que otro mes no se dio buenos resultados, pero en otros si nos ayudó bastante el visitar al cliente y saber su situación.

Resultados Generales

- ✓ Se logró un control progresivo de la documentación crediticia.
- ✓ Se identificaron observaciones recurrentes en carpetas, las cuales fueron comunicadas para su regularización.
- ✓ La gestión de mora permitió reforzar el seguimiento directo a los clientes con atrasos.
- ✓ Las visitas constantes tuvieron buenos resultados en la cual clientes en el día o al día siguiente ya realizaban su cancelación.
- ✓ Se cuenta con información consolidada para la toma de decisiones.

Conclusiones

- ✓ La revisión iniciada en abril ha permitido un seguimiento continuo y estructurado de la cartera crediticia.
- ✓ Las reuniones semanales han fortalecido la coordinación interna.

- ✓ Las salidas de campo mensuales contribuyen a una gestión más efectiva de la cartera en mora.

Conformación: el Comité de créditos está conformado de la siguiente manera:



Lic. Talía Eliar Sauza Ramírez
PRESIDENTE



Lic. Margarita Cazas Saavedra
SECRETARIA



Lic. Lizbeth Eliana Flores Sánchez
VOCAL



INFORME DEL COMITÉ DE EDUCACIÓN

INFORME ANUAL GESTIÓN 2025
COMITÉ DE EDUCACIÓN

En cumplimiento al estatuto orgánico de la Cooperativa de Ahorro y Crédito Societaria San Martin R.L. El Comité de Educación de la Cooperativa de Ahorro y Crédito Societaria San Martin R.L. se permite poner en consideración de la Asamblea Anual el siguiente informe anual gestión 2025.

Conformación. El Comité de Educación está conformada la siguiente manera:

Prof. Víctor Rodríguez Gutiérrez	Presidente
Lic. Miriam Quispe López	Secretaria
Lic. Roxana Veliz Sánchez	Vocal

En cumplimiento del Artículo 9°, Sección 6, Capítulo I, Título I, Libro 4° de la Recopilación de Normas para Servicios Financieros, se presenta el informe de ejecución del Programa de Educación Financiera correspondiente a la gestión 2025. La cooperativa, fundada en 1966 y con licencia de funcionamiento ASFI/019/2019, orienta sus servicios a sectores como comercio, autotransporte, educación y minería. Durante la gestión 2025, cumplió el 100% de los cursos programados con una asistencia del 94.45% de sus prestatarios.

Medios de Ejecución:

- ✓ Las actividades se realizaron de manera presencial y a través de la plataforma virtual Zoom.
- ✓ La difusión de material informativo se efectuó mediante circuito cerrado y medios de comunicación masiva.

1. Subprograma de Educación:

- ✓ **Objetivo:** Capacitar a socios, directores y funcionarios en temas de educación financiera.
- ✓ **Actividades:** Talleres y seminarios impartidos por capacitadores especializados.
- ✓ **Resultados:**
  - Se programaron 8 cursos y se ejecutó el 100% de ellos.
  - La participación alcanzó el 94.45% del número de asistentes previsto.

2. Subprograma de Difusión de Información:

- ✓ **Objetivo:** Informar a los socios sobre sus derechos y obligaciones financieras.
- ✓ **Medios utilizados:** Punto de atención al socio, medios multimedia, página web y medios de comunicación oral a nivel local.
- ✓ **Resultado:** Toda la información publicada y actualizada estuvo disponible y al alcance de la masa societaria.

El informe detalla el cumplimiento total de las metas programadas para la gestión

2025, superando las expectativas de participación.

1. Subprograma de Educación:

- ✓ **Objetivo:** Capacitar mediante talleres y seminarios.
- ✓ **Alcance:** Mínimo 20% de prestatarios activos y 100% de funcionarios.
- ✓ **Metodología:** Plataformas virtuales, material didáctico, colaboración técnica para negocios y facilitación pedagógica.

2. Subprograma de Difusión de Información:

- ✓ **Objetivo:** Informar sobre derechos, obligaciones y uso seguro de productos financieros.
- ✓ **Alcance:** Toda la masa societaria.
- ✓ **Medios:** Página web, redes sociales, puntos de atención, cuñas radiales y material impreso.

Temáticas Principales Abordadas:

- ✓ Operaciones de crédito (tipos, intereses, pago anticipado).
- ✓ Seguro de desgravamen.
- ✓ Uso eficiente y seguro de Instrumentos Electrónicos de Pago (IEP).
- ✓ Derechos del consumidor financiero y atención de reclamos.
- ✓ Prevención de fraudes y ciberseguridad.
- ✓ Conceptos sobre criptoactivos y riesgos asociados.
- ✓ Productos y servicios de la cooperativa.

El programa fue elaborado según directrices de ASFI y aprobado por el Consejo de Administración el 26 de enero de 2025. Se enviarán informes anuales de ejecución a la ASFI conforme a normativa vigente.

Muchas gracias.



Prof. Víctor Rodríguez Gutiérrez

PRESIDENTE



INFORME DEL GOBIERNO CORPORATIVO

INFORME ANUAL GESTIÓN 2025
GOBIERNO CORPORATIVO

En cumplimiento de lo dispuesto en el inciso i), Artículo 7 del Reglamento Interno del Comité de Gobierno Corporativo y Artículo 3º, Sección 7, Capitulo II, Título I, Libro 3 de la Recopilación de Normas para Servicios Financieros, donde refiere que la cooperativa debe presentar anualmente un informe del COMITÉ DE GOBIERNO CORPORATIVO, con referencia al cumplimiento de los lineamientos internos de Gobierno Corporativo y de las disposiciones establecidas. A continuación presento el informe de GOBIERNO CORPORATIVO según detalle siguiente:

Conformación del Comité:

En virtud a la segunda gestión de los Consejos y Comités, el Comité de Gobierno Corporativo está conformado, de la siguiente manera:

PRESIDENTE	Ing. Víctor Nardín Velasco
SECRETARIO	Lic. Hernán A. Barrientos Enríquez
VOCAL	Lic. Guely P. Vásquez Cuiza

En base a esta conformación se dio inicio a la actividad en estricto apego de las normas internas y externas de gobierno corporativo, siempre pensando en una buena gobernabilidad en la cooperativa.

1. Estructura organizativa de las instancias directivas y la alta gerencia.- La estructura orgánica con la que ejerció labores la cooperativa en la gestión 2025 con relación a consejeros y la alta gerencia es la siguiente

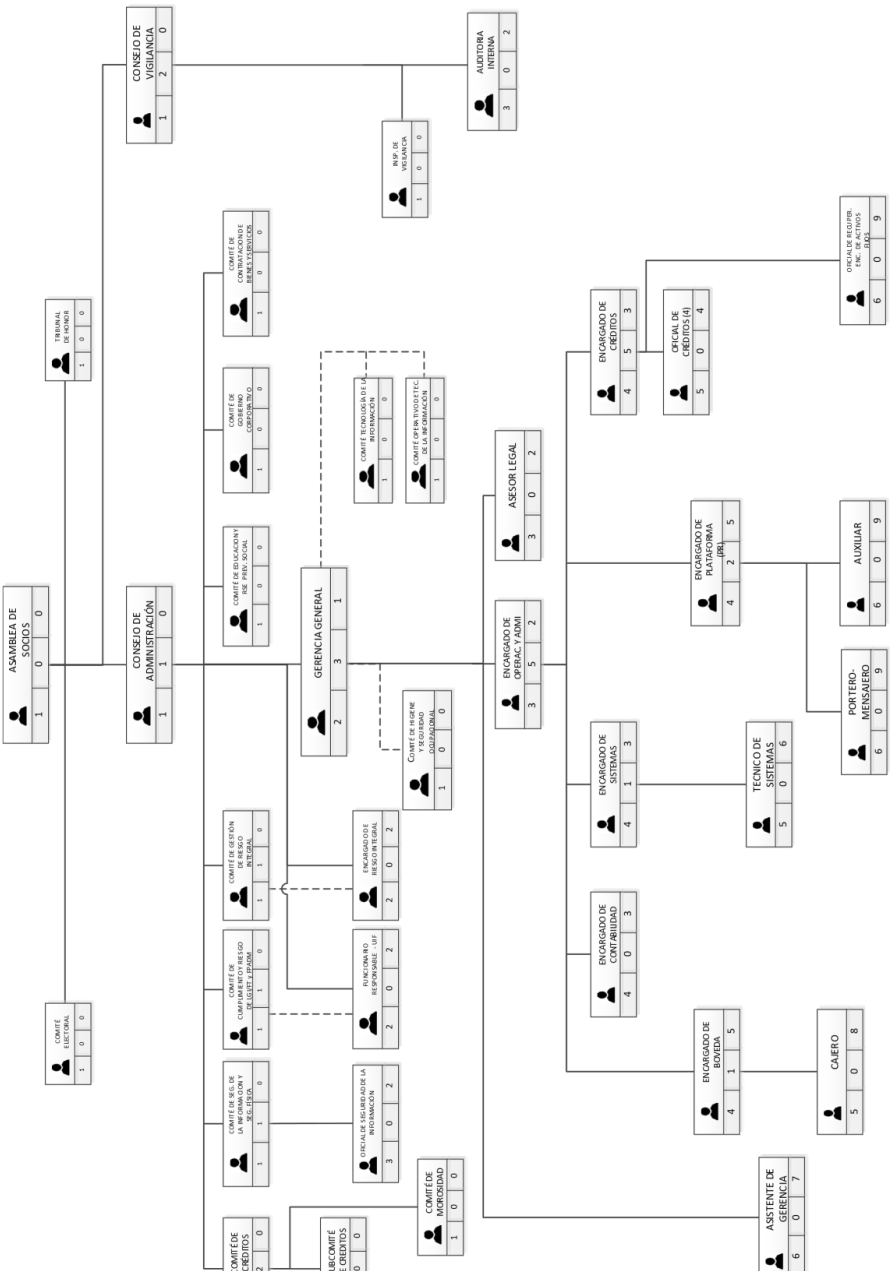
ASAMBLEA DE SOCIOS
1 0 0
CONSEJO DE ADMINISTRACIÓN
1 1 0
CONSEJO DE VIGILANCIA
1 2 0
TRIBUNAL DE HONOR
1 0 0
AUDITORIA INTERNA
3 0 2
INSP. DE VIGILANCIA
1 0 0
COMITÉ ELECTORAL
1 0 0
COMITÉ DE CRÉDITOS
1 2 0
SUBCOMITÉ DE CRÉDITOS
1 0 0
COMITÉ DE SEG. DE LA INFORMACIÓN Y SEG. FÍSICA
1 1 0
COMITÉ DE CUMPLIMIENTO Y RIESGO DE LAFT Y LA/FT/PADM
1 1 4
COMITÉ DE GESTIÓN DE RIESGO INTEGRAL
1 1 0
OFICIAL DE SEGURIDAD DE LA INFORMACIÓN
3 0 2
FUNCIONARIO RESPONSABLE - UIF
2 0 2
ENCARGADO DE RIESGO INTEGRAL
2 0 2
COMITÉ DE MICROCIDAD
1 0 0
COMITÉ DE EDUCACIÓN Y RESPONSABILIDAD SOCIAL
1 0 0
COMITÉ DE GOBIERNO CORPORATIVO
1 0 0
COMITÉ DE CONTRATACIÓN DE BIENES Y SERVICIOS
1 0 0
GERENCIA GENERAL
2 3 1
COMITÉ TECNOLOGÍA DE LA INFORMACIÓN
1 0 0
COMITÉ OPTIM TECNOLÓGICO DE LA INFORMACIÓN
1 0 0
COMITÉ DE HIGIENE Y SEGURIDAD OCUPACIONAL
1 0 0
ENCARGADO DE OPERAC Y ADMI
3 5 2
ASESOR LEGAL
3 0 2
ENCARGADO DE CRÉDITOS
4 5 3
OFICIAL DE CRÉDITOS (4)
5 0 4
OFICIAL DE REGISTR ENC. DE ACTIVOS FIJOS
6 0 9
ENCARGADO DE SISTEMAS
4 1 3
ENCARGADO DE CONTABILIDAD
4 0 3
ENCARGADO DE BÓVEDA
4 1 5
CAJERO
5 0 8
ASISTENTE DE GERENCIA
6 0 7
TECNICO DE SISTEMAS
5 0 6
ENCARGADO DE PLATAFORMA JIRI
4 2 5
AUXILIAR
6 0 9
PORTERO-MENSAJERO
6 0 9

2. Estructura y principales funciones de los comités implementados.- En la gestión 2025 no se han implementado nuevos Comités.

3. Detalle de códigos, reglamentos, políticas u otros documentos relacionados con el gobierno corporativo.- El detalle de los códigos, reglamentos y políticas utilizadas por el comité son los siguientes:

Normativa Externa

a) Constitución Política del Estado
b) Ley de servicios financieros N° 393.
c) Ley general de cooperativas N° 356.
d) Decreto Supremo N°1995 Reglamento a la ley General de Cooperativas
e) Ley del Banco Central de Bolivia
f) Recopilación de Normas para Servicios Financieros

Normativa Interna

a) Estatuto Orgánico
b) Código de Ética
c) Código de Gobierno Corporativo
d) Reglamento Interno de Gobierno Corporativo
e) Reglamento Electoral
f) Reglamento Tribunal de Honor
g) Políticas, Reglamentos y Manuales de Procedimientos

4. Descripción de los procedimientos establecidos para supervisar la efectividad de las buenas prácticas de buen Gobierno Corporativo, especificando el número de evaluaciones que se han realizado durante la gestión

Este Comité, se ha reunido en fechas 21 de julio y el 30 de diciembre de la gestión 2025, habiendo realizado las evaluaciones referentes al cumplimiento de las políticas aprobadas por el Consejo de Administración y que tienen relación con las operaciones, los socios y los grupos de interés, asegurando un trato equitativo y un acceso transparente a la información sobre la Cooperativa.

Se evidencia la transmisión de información clara sobre las tasas de interés activas y pasivas aplicables por los servicios de ahorro y crédito, así mismo, se difundió sobre las características de los productos y servicios. Se ha respetado también, la confidencialidad de la información a los socios, se constató que también se informa que, la cooperativa cuenta con Licencia de Funcionamiento ASFI/019/2019 de fecha 22 de octubre de 2019, por lo que está autorizada para captar recursos en cajas de ahorro y depósitos de plazo fijo.

La cooperativa cuenta con Punto de Reclamo que se encarga de recibir la atención al socio con respecto a sus reclamos y consultas (PR).

Los procedimientos establecidos para supervisar la efectividad de las buenas prácticas de buen Gobierno Corporativo fueron las siguientes:

a) El Comité se ha reunido dos veces durante la presente gestión, de acuerdo a

lo estipulado en el Art. 11 del Reglamento Interno del Gobierno Corporativo

b) Como función principal del comité, ha evaluado el grado de cumplimiento de los lineamientos básicos de buen Gobierno Corporativo señalados en la norma, Sección 3, 4 y 5 del Capítulo II, Título I, Libro 3º de la Recopilación de Normas para Servicios Financieros.

c) Para un mejor desarrollo del comité y apoyo documental se ha solicitado informes a la unidad de Riesgos, Unidad de Investigación Financiera, Gerencia General y Consejo de Vigilancia.

d) Se analizó los informes que fueron solicitados referentes a la existencia de algunos riesgos, reclamos y observaciones detectadas en contra de la cooperativa, funcionarios o consejeros.

e) Se ha procedido al llenado de las actas correspondientes a la gestión 2025.

f) Se ha realizado las recomendaciones para continuar con la buena gobernabilidad en la Cooperativa.

Funciones principales.- Las funciones principales del comité son las siguientes:

a) Control constante del buen funcionamiento de Gobierno Corporativo.

b) Control de cumplimiento del Código de Conducta y de Ética

c) Difundir las disposiciones administrativas y la normatividad en materia de Gobierno Corporativo.

d) Promover la actualización de los avances que en materia de buen Gobierno Corporativo surjan en la normativa vigente.

e) Exigir la actualización de políticas y reglamentos internos.

f) Evaluar a fin de gestión el desempeño de buen Gobierno Corporativo en la cooperativa.

5. Detalle de incumplimientos observados a las disposiciones contenidas en la documentación interna y la normativa emitida por ASFI, relativa a gobierno corporativo.- El Comité ha revisado las disposiciones contenidas en la documentación interna de la cooperativa y la normativa emitida por ASFI relativa a Gobierno Corporativo habiéndose determinado que no se ha identificado incumplimientos o sanciones de Gobierno Corporativo o incumplimiento de la normativa.

El Consejo de Administración y la Gerencia General tomaron las medidas para asegurar que la información que genera y difunde la Cooperativa sea oportuna, comprensible, relevante, accesible, suficiente, veraz, comparable y consistente.

6. Los conflictos de interés que fueron revelados en la gestión, su administración y resolución.- El comité no ha tomado conocimiento ni ha observado conflictos de interés revelados en la gestión 2025, constatándose un manejo responsable y con buena gobernabilidad.

7. Actualización de Códigos, Reglamentos y Manuales de Procedimientos.- En la gestión 2025 se actualizó y aprobó en Consejo de Administración el Código de Ética, Código de Gobierno Corporativo, Reglamento de Gobierno Corporativo, Políticas de Sucesión de la Alta Gerencia y Puestos Clave, Reglamento de Administración de Personal, Políticas de manejo y resolución de conflictos de interés, Reglamento

de Remuneraciones a los Miembros de Consejos, Comités y Personal y otros, en cumplimiento inciso e) Artículo 7º del Reglamento Interno del Comité y la normativa vigente. Estos documentos servirán al comité para el desarrollo de sus actividades; estas, están basadas en lo establecido en el Estatuto Orgánico de la cooperativa y la Recopilación de Normas para Servicios Financieros.

8. Lineamientos relacionados con los socios.- Durante la gestión de 2025, el horario de trabajo en la cooperativa fue continuo de lunes a viernes de 8:30 a 16:00 y los días sábado de 8:30 a 12:30 de atención al socio, y el personal trabajó hasta hora 16:30 de lunes a viernes, para dar cumplimiento a lo dictaminado por autoridad competente.

Se ha identificado los lineamientos relacionados con los socios relativos a:

a) Su participación con derecho a voz y a un solo voto en la toma de decisiones en Asamblea General de Socios, sin opción de ser representado por un tercero.
b) Que tenga a través de los cursos acceso a la Educación Financiera.
c) Ser informados del funcionamiento o administración de la cooperativa en forma transparente y periódica o cuando lo soliciten formalmente.
d) Elegir y poder ser elegido para ejercer cualquier cargo dentro de los Consejos de Administración, Vigilancia, Fiscalizador Interno, Tribunal de Honor, Comité Electoral, Comité de Créditos y Comité de Educación, Responsabilidad Social y Previsión Social, cumpliendo las normas vigentes.
e) En la Asamblea General de Socios, exigir la lectura de todas las resoluciones sancionatorias impuestas por la ASFI a la cooperativa y a los funcionarios.
f) Que los socios puedan proponer proyectos al Consejo de Administración y a la Asamblea General de Socios.
g) Ser capacitado en temas financieros y a recibir una formación cooperativista.

8.1 Lineamientos relacionados con la Alta Gerencia.- Se ha verificado los principales lineamientos relacionados con la Alta Gerencia relativos:

a) Establecer y seguir un proceso continuo y adecuado para la gestión estratégica de la cooperativa en función de los lineamientos del Consejo de Administración y rendir cuentas de lo actuado.
b) Promover una cultura de control en toda la Cooperativa, diseñado y manteniendo una estructura organizacional de acuerdo a los lineamientos aprobados por el Consejo de Administración, que asegure un adecuado sistema de control.
c) Delegar tareas a los funcionarios y establecer una estructura gerencial que promueva el cumplimiento y la responsabilidad de las tareas delegadas.
d) Implementar políticas que prohíban actividades, relaciones o situaciones que dañen la calidad del gobierno corporativo.

8.2 Lineamientos relacionados con los Consejeros:

a) Se ha revisado el cumplimiento del Estatuto Orgánico referente a que: entre los miembros del Consejo de Administración y Vigilancia, ejecutivos y apoderados, peritos, evaluadores de riesgo y empleados de la cooperativa no exista relación de parentesco hasta el segundo grado de consanguineidad

o de afinidad conforme a lo establecido por la ley N° 393 Ley de Servicios Financieros.

b) Los miembros de los Consejos de Administración y Vigilancia han trabajado de forma independiente y de acuerdo a su normativa interna no existiendo en la gestión analizada miembros disidentes ni disconformidad y/o voto discrepante.

c) Las reuniones de los Consejos de Administración y Vigilancia fueron normales y de acuerdo a lo establecido en el Estatuto y reglamentación interna.

d) No ha existido denuncia alguna en contra de algún consejero ni remoción del mismo previo sumario informativo en Asamblea General Extraordinaria. No se evidenció actuaciones contrarias al Código de Ética y de Conducta de la cooperativa.

e) Los consejeros cumplieron sus funciones y obligaciones con responsabilidad y en cumplimiento a sus obligaciones realizando sus actividades en favor de los intereses de la cooperativa.



Ing, Víctor Nardín Velasco

PRESIDENTE DEL COMITÉ DE GOBIERNO CORPORATIVO



INFORME DEL TRIBUNAL DE HONOR

INFORME ANUAL GESTIÓN 2025
TRIBUNAL DE HONOR

Estimados socios (as) a través de la presente tenemos a bien hacer conocer que durante la gestión 2025 el Tribunal de Honor, recibió la invitación de Gerencia y Consejo de Administración de la Cooperativa a las cuales se asistió disciplinariamente, corresponde hacer conocer también que no fuimos participes de las reuniones ordinarias y mensuales puesto que no fuimos convocadas por el directorio por instrucciones superiores; sin embargo el Tribunal de Honor se encontraba con disposición para ser partícipes y solucionar alguna dificultad de incumplimiento al Estatuto Orgánico de la Cooperativa, significando en ningún socio, ni directivo infringió, en ninguna norma ni reglamento de la Cooperativa, por lo que el Tribunal de Honor, no requirió iniciar ningún proceso disciplinario.

Los miembros del Tribual de Honor en todo momento tuvieron la disposición de ser parte a la solución de alguna situación de anormalidad en el cumplimiento de las normas que rigen a la Cooperativa, para desarrollar la tarea en un ambiente favorable de armonía para lograr éxito en las actividades programadas por la Cooperativa.

En cuanto podemos informar para fines consiguientes.

Lic. Juana Flores Santos
SECRETARIA

Lic. Miriam Cardoso Pacheco
VOCAL

Lic. Elizabeth Veizaga Llanos
PRESIDENTA



INFORME DEL COMITÉ ELECTORAL

INFORME ANUAL GESTIÓN 2025 COMITÉ ELECTORAL

Se informa que, en fecha de 9 de enero de 2025, se reunió el Comité Electoral, donde se determinó lanzar la Convocatoria para la RENOVACION TOTAL DE LOS MIEMBROS DEL CONSEJO DE ADMINISTRACION, CONSEJO DE VIGILANCIA, COMITÉ DE CREDITO, COMITÉ DE EDUCACIÓN Y TRIBUNAL DE HONOR DE LA COOPERATIVA,

- ✓ En fecha 02 de febrero hasta un 19 de febrero se lanza la primera convocatoria, haciendo público mediante periódico, medios radiales y otros.
- ✓ En fecha 07 de marzo de 2025 hasta horas 16:00 p.m., Se hizo la recepción sobres, donde se obtuvo la participación 13 postulantes.
- ✓ En fecha 08 de marzo de 2025, a horas 12:00 p.m. Se hizo la apertura de sobres, y verificación de documentos y requisitos de los postulantes, donde se presentaron: 7 postulantes para el consejo de administración, 4 postulantes para el consejo de vigilancia, 2 postulantes para el comité de educación.
- ✓ En fecha 11 de marzo de 2025, se realizó la AMPLIACION A CONVOCATORIA, para el COMITÉ DE CREDITO, COMITÉ DE EDUCACION Y TRIBUNAL DE HONOR, misma que tuvo vigencia hasta el 14 de marzo de 2025, de la misma manera se hizo la recepción de sobres hasta el 16:00 p.m. se difundió en medios radiales, prensa y otros.
- ✓ En fecha 12 de marzo, se hizo público el informe de habilitados e inhabilitados de la PRIMERA CONVOCATORIA donde se obtuvo:

  5 habilitados para el consejo de administración

  2 inhabilitados para el consejo de administración.

  3 habilitados para el consejo de vigilancia

  1 inhabilitado para el consejo de vigilancia.

  2 habilitados para el comité de educación.

- ✓ En fecha 14 de marzo de 2025 hasta horas 16:00 p.m., Se hizo la recepción sobres de la AMPLIACION A CONVOCATORIA, para el COMITÉ DE CREDITO, COMITÉ DE EDUCACION Y TRIBUNAL DE HONOR, donde se obtuvo la participación 3 postulantes, de la misma manera se hizo la apertura de sobres, donde se presentaron:

  1 postulante para el comité de crédito

  1 postulante para el comité de educación

1 postulante para el tribunal de honor

- ✓ En fecha 26 marzo se hizo público la lista oficial de habilitados a ELECCIONES PARA LA RENOVACION TOTAL DE LOS MIEMBROS DEL CONSEJO DE ADMINISTRACION, CONSEJO DE VIGILANCIA, COMITÉ DE CREDITOS, COMITÉ DE EDUCACION Y TRIBUNAL DE HONOR DE LA COOPERATIVA DE AHORRO Y CREDITO SOCIETARIA " SAN MARTIN".
- ✓ En fecha 29 de marzo, se realizó la ASAMBLEA DE SOCIOS, por lo que se procedió a la Votación por Aclamación y posterior Posesión a las Siguientes personas para los diferentes consejos y comités:

CONSEJO DE ADMINISTRACIÓN

Juan Chara Chuquisea

Rocio Serrano Terán de Gutiérrez

Víctor Nardin Velasco

Gethzemanny Peñaranda Cardozo

Lionel German Vargas Choque

SUPLENTES

NO EXISTE

CONSEJO DE VIGILANCIA

Rosario Coronado Mendoza

Marisol Cussy Cortez

Lucia Patricio Hinojosa

SUPLENTES

NO EXISTE

COMITÉ DE CRÉDITO

Talía Eliar Sauza Ramírez

Margarita Cazas Saavedra

Lizbeth Eliana flores Sánchez

SUPLENTES

Thelma Lizbeth Tirado Aiza

COMITÉ DE EDUCACIÓN

Víctor Rodríguez Gutiérrez

Miriam Quispe López

Roxana Veliz Sánchez

SUPLENTES

Corina Alcaraz Alarcón de Vidaurre

TRIBUNAL DE HONOR

Elizabeth Veizaga llanos de bustillos

Juana Flores Santos de Huayta

Miriam Cardozo pacheco

SUPLENTES

NO EXISTE

Habiéndose de esta manera culminada con el proceso Eleccionario de RENOVACIÓN TOTAL DE LOS MIEMBROS DE EL CONSEJO DE ADMINISTRACIÓN, CONSEJO DE VIGILANCIA, COMITÉ DE CRÉDITO, COMITÉ DE EDUCACIÓN Y TRIBUNAL DE HONOR DE LA COOPERATIVA.

Atte.

Katerin Miranda Aguilar
PRESIDENTA
COMITÉ ELECTORAL

Deyma Verónica Sandi Alba
SECRETARIA
COMITÉ ELECTORAL

Alicia Mamani Rojas
VOCAL
COMITÉ ELECTORAL



INFORME DE GERENCIA GENERAL

INFORME ANUAL GESTIÓN 2025
GERENCIA GENERAL

Distinguidos socios:

En principio, permítanme dar gracias a Dios por haberme dado vida para servir a la cooperativa, quiero agradecer también, a ustedes distinguidos socios por su fidelidad a la cooperativa, a los consejeros, por confiar en mi persona para llevar una administración transparente y a todos mis compañeros de trabajo que se brindan íntegros para el cumplimiento de nuestra misión.

El informe que se emite, corresponde al cierre de la gestión terminada al 31 de diciembre de 2025.

El diferimiento de los créditos y período de gracia por la pandemia que ya pasó; aún se mantiene, a ello debemos aumentar 13 casos de diferimiento en cumplimiento a la Ley Nº 1670 y D.S. Nº 5516 que reglamenta la mencionada Ley.

El dictamen de Auditoría Externa, Consultora Interdisciplinaria de Empresas S.R.L., corrobora todo cuanto se expone en los Estados Financieros y el cumplimiento de ejecución presupuestaria correspondiente a la gestión 2025.

Empezaré dando a conocer cómo fue el cumplimiento presupuestario durante la gestión 2025: Los siguientes cuadros nos muestran las cuentas de Balance y las cuentas de Resultado.

EJECUCIÓN PRESUPUESTARIA DE LAS CUENTAS DE BALANCE AL 31/12/2025

ESPRESADO EN BOLIVIANOS

DETALLE	31/12/2024	Presup. 2025	31/12/2025	DIF. ABSOLUTA	DIF.RELATIVA
ACTIVO	106,614,073.87	109,189,429.80	103,943,565.36	-5,245,864.44	95.20%
DISPONIBILIDADES	7,324,761.36	4,189,907.15	6,792,544.96	2,602,637.81	162.12%
INVERIONES TEMPORARIAS	17,067,268.61	7,511,866.03	5,708,867.29	-1,802,998.74	76.00%
CARTERA NETA	77,006,013.16	92,247,810.98	84,198,944.23	-8,048,866.75	91.27%
CARTERA BRUTA	80,797,030.84	98,819,097.03	88,130,743.87	-10,688,353.16	89.18%
CARTERA VIGENTE	79,062,105.18	95,855,539.70	86,068,788.41	-9,786,751.29	89.79%
CARTERA EN MORA	1,734,925.66	2,963,557.33	2,061,955.46	-901,601.87	69.58%
CARTERA VENCIDA	531,970.04	918,532.78	482,906.31	-435,626.47	52.57%
CARTERA EN EJECUCIÓN	1,202,955.62	2,045,024.55	1,579,049.15	-465,975.40	77.21%
PRODUCTOS FINANC. DEVENGADOS POR COBRAR	2,505,114.68	1,786,698.13	2,619,864.97	833,166.84	146.63%
(PREVISIÓN PARA CARTERA INCOBRABLE)	-6,296,132.36	-8,357,984.18	-6,551,664.61	1,806,319.57	78.39%
OTRAS CUENTAS POR COBRAR	1,414,638.57	1,241,015.02	1,990,283.33	749,268.31	160.38%
BIENES REALIZABLES	1,834.74	5,001.00	1,834.74	-3,166.26	36.69%
INVERSIONES PERMANENTES	2,245,223.43	2,245,390.10	3,865,430.32	1,620,040.22	172.15%
BIENES DE USO	1,260,247.54	1,380,667.58	1,206,275.40	-174,392.18	87.37%
OTROS ACTIVOS	294,086.46	367,771.94	179,385.09	-188,386.85	48.78%
PASIVO	71,753,983.03	71,952,330.12	65,970,420.87	-5,981,909.25	91.69%
OBLIGACIONES CON EL PÚBLICO	47,386,129.96	57,676,658.94	54,550,174.52	-3,126,484.42	94.58%
OBLIGACIONES CON EL PÚBLICO A LA VISTA				0.00	
CAJAS AHORRO	18,710,480.64	22,805,691.70	21,621,398.50	-1,184,293.20	94.81%
DPFs	27,770,973.05	33,332,296.07	32,197,624.80	-1,134,671.27	96.60%
OBLIGACIONES CON EL PUBLICO RESTRINGIDAS	209,497.12	506,341.30	114,863.27	-391,478.03	22.68%
CARGOS DEVENGADOS POR PAGAR OBLIGACIONES CON I	695,179.15	1,032,329.87	616,287.95	-416,041.92	59.70%
OBLIGACIONES CON INSTITUCIONES FISCALES	93,400.83	100.00	1,242,153.49	1,242,053.49	1242153.49%

DETALLE	31/12/2024	Presup. 2025	31/12/2025	DIF. ABSOLUTA	DIF.RELATIVA
(+) INGRESOSO FINANCIEROS	11,267,231.31	14,672,553.80	13,051,905.72	-1,620,648.08	88.95%
(-) GASTOS FINANCIEROS	-3,185,815.28	-4,693,926.53	-4,303,955.80	389,970.73	91.69%
(=) RESULTADO FIANANCIERO BRUTO	8,081,416.03	9,978,627.27	8,747,949.92	-1,230,677.35	87.67%
(+) ABONOS POR AJUSTE POR INFLACIÓN	0.00		0.00	0.00	
(-) CARGOS POR AJUSTE POR INFLACIÓN	0.00	-10.00	70,673.60	70,683.60	-706736.00%
(=) RESULTADO FINANCIERO ANTES DE INCOBRABLES	8,081,416.03	9,978,617.27	8,818,623.52	-1,159,993.75	88.38%
(+) RECUPERACIONES DE ACTIVOS FINANCIEROS	4,283,712.82	4,592,568.00	3,873,040.80	-719,527.20	84.33%
(-)CARGOS POR INCOBRABILIDAD Y DESVALORIZACIÓN DE A	-5,382,267.19	-5,492,020.00	-3,783,629.38	1,708,390.62	68.89%
(=) RESULTADO FIANANCIERO DESPUES DE INCOBRABLES	6,982,861.66	9,079,165.27	8,908,034.94	-171,130.33	98.12%
(+) OTROS INGRESOS OPERATIVOS	169,872.14	191,649.48	195,255.75	3,606.27	101.88%
(-) OTROS GASTOS OPERATIVOS	-463,444.73	-230,000.00	-267,878.69	-37,878.69	116.47%
(=) RESULTADO DE OPERACIÓN BRUTO	6,689,289.07	9,040,814.75	8,835,412.00	-205,402.75	97.73%
(-) GASTOS DE ADMINISTRACIÓN	-5,748,751.72	-6,778,932.31	-6,607,370.85	171,561.46	97.47%
(=) RESULTADO DE OPERACIÓN NETO ANTES DEL IUE	940,537.35	2,261,882.44	2,228,041.15	-33,841.29	98.50%
(+/-) Ingresos(gastos) extraordinarios	-500.83	0.00	230.60	230.60	
(+/-) Efecto del IUE s/Resultados Extraordinarios	0.00	0.00	0.00	0.00	
(=) RESULTADO DE LA GESTIÓN	940,036.52	2,261,882.44	2,228,271.75	-33,610.69	98.51%
(+/-) Ingresos (gastos) de gestiones anteriores	-51,434.78	-4,000.00	-24,597.92	-20,597.92	614.95%
(+/-) Efecto del IUE sobre resultados de ejercicios anteriores	0.00	-713,213.43	0.00	713,213.43	0.00%
(=) RESULTADO NETO DEL EJERCICIO	888,601.74	1,544,669.01	2,203,673.83	659,004.82	142.66%

En el control presupuestario, muestra el cumplimiento o no del presupuesto. En las cuentas de Balance. El Activo se llegó a cumplir en 95,20%, cuentas de Pasivo en 91.69% y Patrimonio alcanzó lo programado, se logró cubrir el 101.98%. En las cuentas de resultado, los egresos se ejecutaron en un 89.05% y los ingresos financieros el 88,95%.

No se logró el objetivo; sin embargo, podemos calificar de bueno la ejecución presupuestaria, ya que primaron muchos aspectos para su cumplimiento; por ejemplo podemos citar: la incertidumbre de los socios para concretar un préstamo por el riesgo país, la falta de ingresos en el comercio, falta de pago por servicios prestados a entidades públicas etc.

A partir de ésta parte del informe, se realizará comparaciones horizontales con la gestión 2024 en la Estructura Financiera, para determinar el decremento que fue de -2.50%. El decremento se debe a que se canceló en su totalidad el financiamiento recibido de OIKOCREDIT.

ESTRUCTURA FINANCIERA

GRUPO CONTABLE	31/12/2024 Bs	31/12/2025 Bs	Estructura 31/12/2025	Dif. Absoluta DIC/24-DIC/25	Relativa Dic-24-DIC-25
ACTIVO	**106,614,073.87**	**103,943,565.36**	**100.00**	**-2,670,508.51**	**-2.50**
Disponibilidades	7,324,761.36	6,792,544.96	6.53	-532,216.40	**-7.27**
Inversiones Temporarias	17,067,268.61	5,708,867.29	5.49	-11,358,401.32	**-66.55**
Cartera Neta	77,006,013.16	84,198,944.23	81.00	7,192,931.07	**9.34**
Otras cuentas por cobrar	1,414,638.57	1,990,283.33	1.91	575,644.76	**40.69**
Bienes Realizable	1,834.74	1,834.74	0.00	0.00	**0.00**
Inversiones Permanentes	2,245,223.43	3,865,430.32	3.72	1,620,206.89	**72.16**
Bienes de Uso (Neto)	1,260,247.54	1,206,275.40	1.16	-53,972.14	**-4.28**
Otros Activos	294,086.46	179,385.09	0.17	-114,701.37	**-39.00**
PASIVO Y PATRIMONIO	**106,614,073.87**	**103,943,565.36**	**100.00**	**-2,670,508.51**	**-2.50**
Depósitos Caja de Ahorro	18,919,977.76	21,736,261.77	20.91	2,816,284.01	**14.89**
Depósitos a Plazo Fijo	27,770,973.05	32,197,624.80	30.98	4,426,651.75	**15.94**
Oblig. c/Instituc.Fiscales	93,400.83	1,242,153.49	1.20	1,148,752.66	**1,229.92**
Cargos Dev.p/pagar oblig.con el Públi	695,179.15	616,287.95	0.59	-78,891.20	**-11.35**
Previsiones	6,135,873.63	5,729,961.75	5.51	-405,911.88	**-6.62**
Otras Cuentas por Pagar	18,138,578.61	4,448,131.11	4.28	-13,690,447.50	**-75.48**
PATRIMONIO	**34,860,090.84**	**37,973,144.49**	**36.53**	**3,113,053.65**	**8.93**

La cartera neta de préstamos tuvo un crecimiento de 9.34% con relación a la pasada gestión, los depósitos en caja de ahorro crecieron en 14.89%, mientras que los depósitos a plazo fijo crecieron en 15.94% y los certificados de aportación crecieron en 9.77%.

Con la finalidad de cumplir con el Plan Operativo Anual para la gestión 2025, se trabajó fundamentalmente en tres rubros: Colocaciones (Préstamos), Captaciones (Cajas de ahorro y DPFs) y Capital Social (Certificados de Aportación). Estos rubros, son pilares fundamentales en una cooperativa de ahorro y crédito.

CARTERA DE CRÉDITOS.-

La cartera de créditos tuvo una evolución mensual mostrada en el siguiente cuadro:

EVOLUCIÓN DE CARTERA DE CRÉDITOS DURANTE LA GESTIÓN 2025

MES	CARTERA BRUTA	EVOLUCIÓN %	CARTERA NETA	EVOLUCIÓN %	CARTERA EN MORA	EVOLUCIÓN %	PRODUCTOS FINANC. DEVENGADOS POR COBRAR	EVOLUCIÓN %	(PREVISIÓN PARA CARTERA INCOBRABLE)	EVOLUCIÓN %
DICIEMBRE/24	80.797.030,84		77.006.013,16		1.734.925,66		2.505.114,68		-6.296.132,36	
ENERO	81.120.696,48	0,40%	77.079.842,56	0,10%	2.258.996,67	30,21%	2.483.775,06	-0,85%	-6.524.628,98	3,63%
FEBRERO	80.977.661,76	-0,18%	76.763.426,50	-0,41%	2.523.788,38	11,72%	2.388.132,62	-3,85%	-6.602.367,88	1,19%
MARZO	82.036.448,31	1,31%	77.942.162,07	1,54%	2.206.427,08	-12,57%	2.425.980,78	1,58%	-6.520.267,02	-1,24%
ABRIL	83.524.507,95	1,81%	79.328.017,91	1,78%	2.255.265,90	2,21%	2.447.395,42	0,88%	-6.643.885,46	1,90%
MAYO	83.168.796,50	-0,43%	79.051.126,40	-0,35%	2.259.379,74	0,18%	2.510.118,30	2,56%	-6.627.788,40	-0,24%
JUNIO	84.224.390,26	1,27%	80.039.598,89	1,25%	2.191.453,98	-3,01%	2.485.541,85	-0,98%	-6.670.333,22	0,64%
JULIO	85.434.136,89	1,44%	81.403.570,57	1,70%	2.107.275,77	-3,84%	2.573.621,16	3,54%	-6.604.187,48	-0,99%
AGOSTO	84.523.869,04	-1,07%	80.351.578,65	-1,29%	2.822.541,12	33,94%	2.636.633,20	2,45%	-6.808.923,59	3,10%
SEPTIEMBRE	83.876.197,94	-0,77%	79.906.485,87	-0,55%	2.158.037,13	-23,54%	2.646.330,06	0,37%	-6.616.042,13	-2,83%
OCTUBRE	84.019.775,34	0,17%	79.963.524,58	0,07%	2.363.756,06	9,53%	2.715.190,38	2,60%	-6.771.441,14	2,35%
NOVIEMBRE	85.737.548,82	2,04%	81.469.512,74	1,88%	2.275.033,81	-3,75%	2.571.229,66	-5,30%	-6.839.265,74	1,00%
DICIEMBRE	88.130.743,87	2,79%	84.198.944,23	3,35%	2.061.955,46	-9,37%	2.619.864,97	1,89%	-6.551.664,61	-4,21%
Comparación con 31/12/2024		9,08%		9,34%		18,85%		4,58%		4,06%

Al finalizar la gestión, el crecimiento de la cartera neta es de 9,08%, la cartera bruta se incrementó en 9,34% y la previsión se incrementó en un 4,06% con relación a la gestión 2024.

La cartera neta de préstamos está compuesta: por la cartera bruta (-) cartera en mora más (+) productos devengados por cobrar más (+) la previsión para incobrables.

A continuación se informa la evolución de la cartera de créditos durante las cinco últimas gestiones que se muestran en el siguiente cuadro:

EVOLUCIÓN DE LA CARTERA DE CRÉDITOS DURANTE LAS ÚLTIMAS CINCO GESTIONES

DETALLE	31/12/2021	31/12/2022	EVOLUCIÓN %	31/12/2023	EVOLUCIÓN %	31/12/2024	EVOLUCIÓN %	31/12/2025	EVOLUCIÓN %
CARTERA NETA	54.661.246,25	59.921.258,36	9,62%	66.819.571,00	11,51%	77.006.013,16	15,24%	84.198.944,23	9,34%
CARTERA BRUTA	54.887.714,74	60.755.906,43	10,69%	69.280.947,77	14,03%	80.797.030,84	16,62%	88.130.743,87	9,08%
CARTERA VIGENTE	54.125.701,49	60.015.131,70	10,88%	67.629.161,94	12,69%	79.062.105,18	16,91%	86.068.788,41	8,86%
CARTERA EN MORA	762.013,25	740.774,73	-2,79%	1.651.785,83	122,98%	1.734.925,66	5,03%	2.061.955,46	18,85%
CARTERA VENCIDA	408.872,27	288.232,84	-29,51%	339.838,22	17,90%	531.970,04	56,54%	482.906,31	-9,22%
CARTERA EN EJECUCIÓN	353.140,98	452.541,89	28,15%	1.311.947,61	189,91%	1.202.955,62	-8,31%	1.579.049,15	31,26%
PRODUCTOS FINANC. DEVENGADOS POR COBR	5.352.025,70	4.349.927,46	-18,72%	3.497.433,46	-19,60%	2.505.114,68	-28,37%	2.619.864,97	4,58%
(PREVISIÓN PARA CARTERA INCOBRABLE)	-5.578.494,19	-5.184.575,53	-7,06%	-5.958.810,23	14,93%	-6.296.132,36	5,66%	-6.551.664,61	4,06%

El siguiente cuadro nos permite informar sobre desembolsos de préstamos en número, importe y evolución porcentual expresado en Dólares Americanos por las cinco últimas gestiones.

EVOLUCION DE LAS COLOCACIONES DURANTE LAS ÚLTIMAS CINCO GESTIONES

DETALLE	31/12/2021	31/12/2022	31/12/2023	31/12/2024	31/12/2025
N° Préstamos desembolsados	241	262	253	320	289
Desembolsos $us	2,403,056.85	3,597,600.54	4,097,153.40	5,281,364.83	4,520,026.59
Evolución		49.71%	13.89%	28.90%	-14.42%

La mayor colocación y/o desembolsos corresponde a la gestión 2024; por ello, debemos mencionar que el crecimiento en los desembolsos en la gestión 2024 fue de 28,90% con relación a la gestión 2023, alcanzando a 320 créditos con un valor de 5,281,364.83 $us.

CAJAS DE AHORRO Y DEPÓSITOS A PLAZO FIJO.-

El siguiente cuadro muestra la evolución de las captaciones en cajas de ahorro y depósitos a plazo fijo durante la gestión 2025.

EVOLUCIÓN DE LAS CAPTACIONES DURANTE LA GESTIÓN 2025

DETALLE	OBLIGACIONES CON EL PÚBLICO	EVOLUCIÓN %	CAJAS AHORRO	EVOLUCIÓN %	DPFs	EVOLUCIÓN %	OBLIGACIONES CON EL PUBLICO	EVOLUCIÓN %	DEVENGADOS POR PAGAR OBLIGACION	EVOLUCIÓN %
DICIEMBRE 2024	47.386.129,96		18.710.480,64		27.770.973,05		209.497,12		695.179,15	
ENERO 2025	47.216.206,59	-0,36%	18.571.199,41	-0,74%	27.834.723,66	0,23%	211.082,00	0,76%	599.201,52	-13,81%
FEBRERO 2025	47.425.534,38	0,44%	18.346.537,56	-1,21%	28.293.742,33	1,65%	208.346,65	-1,30%	576.907,85	-3,72%
MARZO 2025	47.293.819,74	-0,28%	18.481.862,64	0,74%	28.031.576,25	-0,93%	207.648,15	-0,34%	572.732,71	-0,72%
ABRIL 2025	46.340.667,74	-2,02%	17.941.722,12	-2,92%	27.702.870,15	-1,17%	111.189,90	-46,45%	584.886,08	2,12%
MAYO 2025	45.463.971,44	-1,89%	18.225.528,95	1,58%	26.595.139,36	-4,00%	112.655,37	1,32%	530.647,77	-9,27%
JUNIO 2025	45.355.917,01	-0,24%	18.370.726,94	0,80%	26.303.085,38	-1,10%	113.569,17	0,81%	568.535,51	7,14%
JULIO 2025	47.978.467,20	5,78%	19.014.026,18	3,50%	28.275.271,28	7,50%	113.631,96	0,06%	575.537,67	1,23%
AGOSTO 2025	47.190.881,38	-1,64%	18.927.536,70	-0,45%	27.554.780,51	-2,55%	124.554,36	9,61%	584.009,74	1,47%
SEPTIEMBRE 2025	47.776.598,00	1,24%	19.337.255,62	2,16%	27.729.693,15	0,63%	110.904,19	-10,96%	598.745,12	2,52%
OCTUBRE 2025	51.721.125,76	8,26%	19.731.385,54	2,04%	31.263.025,87	12,74%	115.837,37	4,45%	610.876,79	2,03%
NOVIEMBRE 2025	53.673.964,36	3,78%	20.895.246,67	5,90%	32.060.723,03	2,55%	115.731,25	-0,09%	602.263,33	-1,41%
DICIEMBRE2025	54.550.174,55	1,63%	21.621.398,50	3,48%	32.197.624,80	0,43%	114.863,27	-0,75%	616.287,95	2,33%
COMPARACIÓN DEL 31/12/2024		15,12%		15,56%		15,94%		-45,17%		-11,35%

Nota.- En las Cajas de Ahorro, se desagrega Obligaciones con el Público Restringidas; de ahí la diferencia con el crecimiento en el cuadro "Estructura Financiera".

El cuadro refleja la comparación de cajas de ahorro y depósitos a plazo fijo con el mes inmediatamente anterior. Mientras que el crecimiento de la gestión en Cajas de Ahorro es el 15,56% y de Depósitos de a Plazo Fijo el 15,94% y total captaciones u obligaciones con el público es 15,12%.

El siguiente cuadro nos permite informar también, que las captaciones evolucionaron en las cinco últimas gestiones, bajo el siguiente el cuadro:

EVOLUCIÓN DE CAPTACIONES DURANTE LAS ÚLTIMAS CINCO GESTIONES

DETALLE	31/12/2021	31/12/2022	EVOLUCIÓN %	31/12/2023	EVOLUCIÓN %	31/12/2024	EVOLUCIÓN %	31/12/2025	EVOLUCIÓN %
OBLIGACIONES CON EL PÚBLICO	21.671.985,86	27.254.374,32	25,76%	31.357.344,26	15,05%	47.386.129,96	51,12%	54.550.174,52	15,12%
CAJAS AHORRO	13.298.881,04	15.695.727,31	18,02%	16.171.382,13	3,03%	18.710.480,64	15,70%	21.621.398,50	15,56%
DPFs	8.080.255,64	11.060.886,60	36,89%	14.010.778,14	26,67%	27.770.973,05	98,21%	32.197.624,80	15,94%
OBLIGACIONES CON EL PUBLICO	116.383,28	132.747,95	14,06%	685.003,44	416,02%	209.497,12	-69,42%	114.863,27	-45,17%
CARGOS DEVENGADOS POR PAG	176.465,90	365.012,46	106,85%	490.180,55	34,29%	695.179,15	41,82%	616.287,95	-11,35%

SOCIOS.-

Es importante informar sobre el crecimiento vegetativo de socios en la cooperativa, el mismo se muestra bajo el siguiente cuadro:

EVOLUCIÓN DE SOCIOS DURANTES LAS ÚLTIMA SEIS GESTIONES

GESTIÓN	2020	2021	2022	2023	2024	2025
Ingresos	341	463	677	488	457	446
Retiros	0	88	54	97	104	99
Socios	5750	6125	6748	7139	7492	7839
Incremento efectivo	341	375	623	391	353	347

La Cooperativa al cierre del informe, cuenta con 7839 socios que colocaron por lo menos un certificado de aportación. En el caso de los retirados se devolvió los certificados de aportación en función a normas en vigencia.

PATRIMONIO.-

EVOLUCIÓN DEL PATRIMONIO DURANTE LAS ÚLTIMAS CINCO GESTIONES

DETALLE	31/12/2021	31/12/2022	EVOLUCIÓN %	31/12/2023	EVOLUCIÓN %	31/12/2024	EVOLUCIÓN %	31/12/2025	EVOLUCIÓN %
PATRIMONIO	30.196.990,28	31.790.797,45	5,28%	33.178.560,36	4,37%	34.860.090,84	5,07%	37.973.144,49	8,93%
CAPITAL SOCIAL	7.544.880,00	8.500.090,00	12,66%	9.361.840,00	10,14%	10.214.880,00	9,11%	11.213.120,00	9,77%
APORTES NO CAPITALIZADOS	62.500,66	65.992,66	5,59%	65.992,66	0,00%	65.992,66	0,00%	65.992,66	0,00%
RESERVAS	21.430.700,32	22.473.718,68	4,87%	23.149.615,17	3,01%	23.690.616,44	2,34%	24.490.358,00	3,38%

El crecimiento del patrimonio durante la gestión 2025 es de 8.93%, con relación a la gestión 2024.

INDICADORES FINANCIEROS.-

DETALLE	ESTÁNDAR	31/12/2024	31/12/2025
ESTRUCTURA DE ACTIVOS			
Cartera Neta/Activo	<70 Y> 60 , >70 Y < 81 V, >81 , <60 R	72.23	81.00
ESTRUCTURA DE PASIVOS			
Obligaciones con el Público / Pasivo	>50 Y <90 , >90 V, <50 R	66.04	82.69
CALIDAD DE CARTERA			
Cartera Vigente	>95%	97.85	97.66
Cartera en Mora	<3 V, >3 Y <5 , >5 R	2.15	2.34
Prev. Cartera Incb./Cartera en Mora	<250 Y > 130 , >250 V, <130 R	362.91	317.74
LIQUIDEZ			
Dispon.+ Inv.Temp/Oblig. Con el Público	<15 R, >15 Y <20 , >20 Y <40 V, >40 Y <50 , >50 R	51.48	22.92
SOLVENCIA			
Patrimonio /Activo	12 Y >10 , >12 V, <10 O- R	32.70	36.53
Cartera Vencida + Cartera Ejecución/ Patrimonio	>50 Y <55 , <50 V, >55 R	4.98	5.43
RESULTADOS			
Resultado Neto de la Gestión / Activo (ROA)	<0.5 , >0.5 V,<0 O- R	0.83	2.12
Resultado Neto de la Gestión /Patrimonio (ROE)	< 3 , >3 Y<6 V, <0 O- R	2.55	5.80
EFICIENCIA ADMINISTRATIVA			
Gastos de Administración /Activo	<7.5 V, > 7.5 Y <9 , >9 R	5.39	6.36
PUNTO DE EQUILIBRIO Gtos.Administ/Resul.Financ	>80 Y <99 , <80 V, >100 R	71.14	75.53

Los indicadores más principales mostrados en el cuadro, están calificados de buenos. Tomando en cuenta los mismos, la cooperativa ocupa un lugar de privilegio en el rancking de cooperativas a nivel nacional, de acuerdo a la medición realizada por ASESORIA de la ciudad de Cochabamba.

DETERMINACIÓN DEL COEFICIENTE DE ADECUACIÓN PATRIMONIAL.-

LIBRO 3º, TITULO VI, CAPITULO I

ANEXO9: Determinación del Coeficiente de Adecuación Patrimonial Individual

Entidad Financiera: CAC Sociedad San Martín R.L.

Cifra de cierre del mes de 30/112025 31/12/2025 30/11/2025 31/12/2025

CÓDIGO	NOMBRE	SALDO TOTAL ACTIVO	SALDO TOTAL ACTIVO	COEFICIENTE DE RIESGO	ACTIVO COMPUTABLE	ACTIVO COMPUTABLE	
CATEGORIA I	ACTIVOS CON RIESGOS DE 0%	5,554,345.93	5,716,205.86	0%	0.00	0.00	
CATEGORIA II	ACTIVOS CON RIESGOS DE 10%	0.00	0.00	10%		0.00	
CATEGORIA III	ACTIVOS CON RIESGOS DE 20%	9,515,468.62	7,800,162.73	20%	1,903,093.72	1,560,032.55	
CATEGORIA IV	ACTIVOS CON RIESGOS DE 50%	16,408,747.34	16,336,764.08	50%	8,204,373.67	8,168,382.04	
CATEGORIA V	ACTIVOS CON RIESGOS DE 75%	0.00	0.00	75%		0.00	
CATEGORIA VI	ACTIVOS CON RIESGOS DE 100%	70,506,189.42	74,090,432.69	100%	70,506,189.42	74,090,432.69	
TOTALES		**101,984,751.31**	**103,943,565.36**		**80,613,656.81**	**83,818,847.28**	
TOTAL ACTIVO MAS CONTINGENTES				**A**	**101,984,751.31**	**103,943,565.36**	**A**
TOTAL ACTIVO DE RIESGO COMPUTABLE				**B**	**80,613,656.81**	**83,818,847.28**	**B**
10% SOBRE EL ACTIVO COMPUTABLE				**10% DE B**	**8,061,365.68**	**8,381,884.73**	**C**
CAPITAL REGULATORIO				**P.N.**	**36,515,459.00**	**36,524,699.00**	**D**
EXCEDENTE / (DEFICIT) PATRIMONIAL				**D - C**	**28,454,093.32**	**28,142,814.27**	**E**
COEFICIENTE DE SUFICIENCIA PATRIMONIAL				**D / B**	**45.30**	**43.58**	**F**

El Coeficiente de Adecuación Patrimonial al cierre de la gestión, es de 43.58%; siendo una exigencia para la regulación del 10% como mínimo.

FINANCIAMIENTO.-

Después de las gestiones realizadas con OIKOCREDIT, se realizó la cancelación total del financiamiento; manteniendo financiamiento con Banco Unión, bajo el siguiente detalle:

ENTIDAD FINANCIERA	Nro. DE PRESTAMO	SALDO A CAPITAL	MONEDA
Banco Union S.A.	10°	774,674.43	Bolivianos
Banco Union S.A.	11°	512,938.54	Bolivianos
Banco Union S.A.	12°	1,278,098.12	Bolivianos
Banco Union S.A.	13°	1,444,785.62	Bolivianos
TOTAL Bs		**4,010,496.71**	

RESULTADOS.-

Antes de terminar mi informe, con mucha satisfacción debo mencionar que se tiene un excedente de Bs 2,203,673.83 (bolivianos: Dos millones doscientos tres mil seiscientos setenta y tres 83/100), antes del Impuesto a las Utilidades de las Empresas.

La distribución de utilidades corresponde al contenido en el siguiente cuadro:

DISTRIBUCIÓN DE EXCEDENTE GESTIÓN 2025 (Expresado en Bs)				
35101102	Excedentes por Distribuir	2,203,673.83		
34101101	Reseva Legal		220,367.38	10.00%
24309101	Fondo de Educación		110,183.69	5.00%
24309102	Fondo de Asistencia Téc. Y Previsión Social		110,183.69	5.00%
34301101	Reserva Voluntaria No Distribuibles		1,762,939.06	80.00%
	Totales en Bs	2,203,673.83	2,203,673.83	100.00%

Las explicaciones y dudas sobre el presente informe, me permitiré aclarar en el informe preparado mediante data display.

Hasta pronto.



Lic. Aud. Hernán A. Barrientos E.

GERENTE GENERAL



INFORME DE AUDITORÍA EXTERNA

INFORME DEL AUDITOR INDEPENDIENTE

A los señores:
Presidente y miembros del Consejo de Administración
Cooperativa de Ahorro y Crédito Societaria SAN MARTIN R.L.
Potosí - Bolivia

Opinión

Hemos auditado los estados financieros de la **Cooperativa de Ahorro y Crédito Societaria SAN MARTIN R.L.**, que comprenden el estado de situación patrimonial al 31 de diciembre de 2025, los estados de ganancias y pérdidas, de cambios en el patrimonio neto y de flujo de efectivo correspondiente al ejercicio terminado en esa fecha, así como las notas explicativas 1 al 13 de los estados financieros que incluyen un resumen de las políticas contables significativas.

En nuestra opinión, los estados financieros adjuntos presentan razonablemente en todos los aspectos materiales, la situación financiera de la **Cooperativa de Ahorro y Crédito Societaria SAN MARTIN R.L.**, al 31 de diciembre de 2025, así como sus resultados y flujos de efectivo correspondiente al ejercicio terminado en esa fecha, de conformidad con normas contables emitidas por la Autoridad de Supervisión del Sistema Financiero (ASFI).

Fundamento de la opinión

Hemos llevado a cabo nuestra auditoría de conformidad con Normas de Auditoría Generalmente Aceptadas en Bolivia (NAGA). Nuestras responsabilidades de acuerdo con dichas normas se describen más adelante en la sección Responsabilidades del Auditor en relación con la auditoría de los estados financieros de nuestro informe. Somos independientes de la Entidad de conformidad con el Código de Ética para profesionales de Contabilidad del Consejo de Normas Internacionales de Ética para Contadores, de acuerdo con los requerimientos de ética que son relevantes para nuestra auditoria de los estados financieros en Bolivia y hemos cumplido las demás responsabilidades de ética de conformidad con esos requerimientos. Consideramos que la evidencia de auditoría que hemos obtenido proporciona una base suficiente y adecuada para emitir nuestra opinión.

Párrafo de Énfasis

Tal como se menciona en **Nota 1** a los estados financieros **Organización, inciso b) Hechos importantes sobre la situación de la Entidad:**

El brote especulativo de dólares americanos y escases, generó incertidumbre y especulación, que no llegó a afectar a las operaciones en moneda extranjera de la Cooperativa San Martín R.L.; pero, que se vieron disminuidas por la coexistía de un tipo de cambio paralelo, al cual la entidad no tiene acceso y cuyo uso no está autorizado ni regulado.

Al 31 de diciembre 2025 se tienen cuatro financiamientos del Banco Unión por Línea de Crédito que alcanza a Bs4.010.497, al margen de otros desembolsos de años anteriores, con el objetivo de fortalecer las operaciones de colocación de créditos productivos otorgados por la Cooperativa, las amortizaciones se realizan con normalidad de acuerdo a los planes de pago.

Los excedentes que se generaron en la gestión 2024, fueron capitalizadas en favor de la Cooperativa, según Acta de la Asamblea General de Socios llevada adelante en el mes de marzo 2022, donde se determinó su capitalización hasta la gestión 2025.

Cuestión clave de la auditoria

Las cuestiones clave de la auditoria que han sido de mayor significatividad en nuestra auditoria de los estados financieros del periodo actual, han sido tratadas en el contexto de nuestra auditoria de los estados financieros en su conjunto y en la formación de nuestra opinión sobre estos y no expresamos una opinión por separado sobre estas cuestiones

Otros asuntos

Los estados financieros de la Cooperativa San Martín R.L., correspondiente al 31 de diciembre de 2024 fueron examinados por nuestra firma de auditoría financiera, donde expresamos una opinión sin salvedades sobre los estados financieros, en fecha 20 de febrero de 2025.

Responsabilidades de la Administración y de los responsables del Gobierno de la Entidad, en relación con los estados financieros

La Administración es responsable de la preparación y presentación razonable de los estados financieros adjuntos, de conformidad con Normas Contables emitidas por la Autoridad de Supervisión del Sistema Financiero (ASFI) y del Control Interno que la Administración considere necesario para permitir la preparación de estados financieros libres de incorrección material, ya sea por fraude o error.

En la preparación de los estados financieros, la Administración es responsable de evaluar la capacidad de la Entidad para continuar como Empresa en funcionamiento, revelando, según corresponda, las cuestiones relacionadas con la empresa en marcha y utilizando el principio contable de empresa en funcionamiento, excepto que la Administración tenga la intención de liquidar la Entidad o de cesar sus operaciones, o bien no exista otra alternativa realista. Los responsables del Gobierno de la Entidad, son responsables de la supervisión del proceso de información financiera de la cooperativa San Martin R.L.

Responsabilidades del auditor en relación con la auditoría de los estados financieros

Nuestros objetivos son obtener una seguridad razonable de que los estados financieros en su conjunto están libres de incorrección material, ya sea por fraude o error y emitir un informe de auditoría que incluya nuestra opinión. Seguridad razonable es un alto grado de seguridad, pero no garantiza que una auditoría realizada de conformidad con Normas de Auditoría Generalmente Aceptadas en Bolivia, siempre detectará una incorrección material cuando exista. Las incorrecciones pueden surgir debido a fraude o error y se consideran materiales si, individualmente o de forma agregada, puede preverse razonablemente que influyan en las decisiones económicas que los usuarios toman, basándose en los estados financieros.

Como parte de la auditoría de conformidad con las normas internacionales de auditoría, aplicamos nuestro juicio profesional y mantuvimos una actitud de escepticismo profesional durante toda la auditoría, asimismo:

- Identificamos y valoramos los riesgos de incorrección material en los estados financieros, debido a fraude o error.
- Diseñamos y aplicamos procedimientos de auditoría para responder a dichos riesgos y obtuvimos evidencia de auditoría suficiente y adecuada para proporcionar una base para nuestra opinión.
- El riesgo de no detectar una incorrección material debido a fraude es más elevado que en el caso de una incorrección material debido a fraude o error, ya que el fraude puede implicar colusión, falsificación, omisiones deliberadas, manifestaciones intencionadamente erróneas o la elusión del control interno.

- Obtuvimos una comprensión del control interno relevante para la auditoría, con el fin de diseñar procedimientos de auditoría que sean adecuados en función de las circunstancias y no con la finalidad de expresar una opinión sobre la eficacia del control de la entidad.

- Evaluamos la adecuación de las políticas contables aplicadas, la razonabilidad de las estimaciones contables y la correspondiente información revelada por la dirección.

- Concluimos sobre lo adecuado de la utilización, por la dirección, del principio contable de empresa en funcionamiento y, basándonos en la evidencia de auditoría obtenida, concluimos sobre si existe o no una incertidumbre material relacionada con hechos o con condiciones que pueden generar dudas significativas sobre la capacidad de la entidad para continuar como empresa en funcionamiento.

- Si concluimos que existe una incertidumbre material, se requiere que llamemos la atención en nuestro informe de auditoría sobre la correspondiente información revelada en los estados financieros o, si dichas revelaciones no son adecuadas, que expresemos una opinión modificada. Nuestras conclusiones se basan en la evidencia de auditoría obtenida hasta la fecha de nuestro informe de auditoría. Sin embargo, hechos o condiciones futuras pueden ser causa de que la entidad deje de ser una empresa en funcionamiento.

- Evaluamos la presentación global, la estructura y el contenido de los estados financieros, incluida la información revelada, y si los estados financieros representan las transacciones y hechos subyacentes de modo tal que logre una presentación razonable.

Comunicamos a los responsables del gobierno y/o dirección de la entidad en relación con, entre otras cuestiones, el alcance y el momento de realización de la auditoría planificada y los hallazgos significativos de la auditoría, así como cualquier diferencia significativa de control interno que identificamos en el transcurso de la auditoría.

También proporcionamos a los responsables del gobierno y/o dirección de la entidad, una declaración de que hemos cumplido los requerimientos de ética aplicables en relación con la independencia y les hemos comunicado acerca de todas las relaciones y demás cuestiones de las que se puede esperar razonablemente que pueden afectar a nuestra independencia y, en su caso, las correspondientes salvaguardas.

Informe sobre otros requerimientos legales y reglamentarios

Nuestro trabajo fue desarrollado de conformidad con las normas de auditoria generalmente aceptadas en Bolivia (NAGA) y con las normas emitidas por la Autoridad de Supervisión del Sistema Financiero (ASFI) contenidas en el Libro 6, Título I Auditoria Externa de la Recopilación de Normas para Servicios Financieros.

CIE SRL.
NIT 1007439023



LIC. AUD. JUAN R. ESPADA F. (Socio)
MAT. PROF. Nº CAUB - 0873
COLEGIO DEPTAL CBBA. – 79 A57
Cochabamba, febrero 20 de 2026



ESTADOS FINANCIEROS

COOPERATIVA DE AHORRO Y CREDITO SOCIETARIA "SAN MARTIN" R.L.
ESTADO DE SITUACIÓN PATRIMONIAL
Al 31 de diciembre de 2025
(Expresado en Bolivianos)

Forma I

	Notas	2025		2024	
ACTIVO					
DISPONIBILIDADES	8.a)		6.792.545		7.324.761
INVERSIONES TEMPORARIAS	8.c)		5.708.867		17.067.269
CARTERA	8.b)		84.198.944		77.006.013
CARTERA VIGENTE		73.253.353		67.607.214	
CARTERA VENCIDA		209.076		252.545	
CARTERA EN EJECUCIÓN		744.536		602.199	
CARTERA REPROG. O REESTRUCTURADA VIGENTE		12.815.436		11.454.891	
CARTERA REPROG. O REESTRUCTURADA VENCIDA		273.830		279.425	
CARTERA REPROG. O REESTRUCTURARADA EN EJECUCIÓN		834.513		600.756	
PRODUCTOS DEVENGADOS POR COBRAR CARTERA		2.619.865		2.505.115	
PREVISIÓN PARA CARTERA INCOBRABLE		-6.551.665		-6.296.132	
OTRAS CUENTAS POR COBRAR	8.d)		1.990.283		1.414.639
BIENES REALIZABLES	8.e)		1.835		1.835
INVERSIONES PERMANENTES	8.c)		3.865.430		2.245.223
BIENES DE USO	8.f)		1.206.275		1.260.248
OTROS ACTIVOS	8.g)		179.385		294.086
FIDEICOMISOS CONSTITUIDOS	8.h)		0		0
TOTAL DEL ACTIVO			**103.943.565**		**106.614.074**
PASIVO					
OBLIGACIONES CON EL PÚBLICO	8.i)		54.550.175		47.386.130
OBLIGACIONES CON INSTITUCIONES FISCALES	8.j)		0		0
OBLIGACIONES CON BANCOS Y ENTIDADES DE FINANC.	8.k)		4.042.666		17.499.347
OTRAS CUENTAS POR PAGAR	8.l)		5.693.383		5.198.441
PREVISIONES	8.m)		1.684.197		1.670.065
VALORES EN CIRCULACIÓN	8.n)		0		0
OBLIGACIONES SUBORDINADAS	8.o)		0		0
OBLIGACIONES C/EMPRESAS C/PARTICIPACION ESTATAL	8.p)		0		0
TOTAL DEL PASIVO			**65.970.421**		**71.753.983**
PATRIMONIO					
CAPITAL SOCIAL	9.1)		11.213.120		10.214.880
APORTES NO CAPITALIZADOS	9.2)		65.993		65.993
AJUSTES AL PATRIMONIO			0		0
RESERVAS	9.3)		24.490.358		23.690.616
RESULTADOS ACUMULADOS	9.4)		2.203.674		888.602
TOTAL DEL PATRIMONIO			**37.973.144**		**34.860.091**
TOTAL DEL PASIVO Y PATRIMONIO			**103.943.565**		**106.614.074**
CUENTAS CONTINGENTES			0		0
CUENTAS DE ORDEN	8.x)		139.984.507		141.650.128

Las notas adjuntas son parte integrante de estos Estados Financieros

Lic. Denisse Olivia Cruz Romero
ENCARGADA DE CONTABILIDAD

Lic. Limber Blas Mogro Pereira
ENCARGADO DE OPERACIONES Y ADM.

Lic. Hernán Adalid Barrientos Enríquez
GERENTE GENERAL

COOPERATIVA DE AHORRO Y CREDITO SOCIETARIA "SAN MARTIN" R.L.
ESTADO DE GANANCIAS Y PERDIDAS
Al 31 de diciembre de 2025
(Expresado en Bolivianos)

Forma J	Notas	2025	2024
Ingresos financieros	8.q)	13.051.906	11.267.231
Gastos financieros	8.q)	-4.303.956	-3.185.815
Resultado financiero bruto		**8.747.950**	**8.081.416**
Otros ingresos operativos	8.t)	195.256	169.872
Otros gastos operativos	8.t)	-267.879	-463.445
Resultado de operación bruto		**8.675.327**	**7.787.843**
Recuperación de activos financieros	8.r)	3.873.041	4.283.713
Cargos por incob. y desval. de activos financ.	8.s)	-3.783.629	-5.382.267
Resultado de operación después de incobrables		**8.764.738**	**6.689.289**
Gastos de administración	8.v)	-6.607.371	-5.748.752
Resultado de operación neto		**2.157.368**	**940.537**
Ajuste por Dif. de cambio y mantenimiento de valor	2.a)	0	0
Resul. después de Ajus. P/Dif. de Camb. y Mant. valor		**2.157.368**	**940.537**
Ingresos extraordinarios	8.u)	231	121
Gastos extraordinarios	8.u)	0	-622
Resul. neto del Ejerc. antes de Ajust. de Gest.Ant.		**2.157.598**	**940.037**
Ingresos de gestiones anteriores	8.u)	57.947	29.560
Gastos de gestiones anteriores	8.u)	-82.545	-80.995
Resul. antes de Imp.y Ajust. Cont. P/Efec. inflación		**2.133.000**	**888.602**
Abonos por ajuste de inflación	2.a)	70.674	0
Ajuste contable por efecto de la inflación	8.q)	0	0
Resultado antes de impuestos		**2.203.674**	**888.602**
Impuesto sobre las utilidades de las empresas (IUE)		0	0
Resultado Neto de la Gestión		**2.203.674**	**888.602**

Las notas adjuntas son parte integrante de estos Estados Financieros

Lic. Denisse Olivia Cruz Romero
ENCARGADA DE CONTABILIDAD

Lic. Limber Blas Mogro Pereira
ENCARGADO DE OPERACIONES Y ADM.

Lic. Hernán Adalid Barrientos Enríquez
GERENTE GENERAL

COOPERATIVA DE AHORRO Y CREDITO SOCIETARIA "SAN MARTIN" R.L.
ESTADO DE FLUJO DE EFECTIVO
Por los ejercicios terminados el 31 de diciembre de 2025 y 2024
(Expresado en Bolivianos)

Forma C

	Notas	2025	2024
Flujo de fondos en actividades de operación			
Utilidad (pérdida neta del ejercicio)		2.203.674	888.602
Partidas que han afectado el resultado neto del ejercicio, que no han generado movimiento de efectivo:			
Productos devengados no cobrados			
Inv. Temporarias + fijas		-12.707	2.182
Cartera		-114.750	992.319
Cargos devengados no pagados		-78.891	204.999
Productos devengados cobrados en ejercicios anteriores		-	-
Previsiones para incobrables y activos contingentes		-	-
Cartera		255.532	337.322
Otras cuentas por Cobrar		17.490	-53.432
Previsiones para desvalorización		-	-
Provisiones beneficios sociales		-	
Provisión para aguinaldo		-	-
Provisión para vacaciones		-	-
Provisión Programa de Regulación T.O.		-	-
Provisión para indemnización		-79.481	107.969
Provisión prima anual		13.954	807
Provisiones para Impuestos y Otras cuentas por pagar			
Provisión para patente anual		582	-357
Provisión para el IUE		1.140.852	95.646
Provisión fondo de educación		23.250	24.776
Provisión fondo asist.tec.y prev.social		44.430	23.396
Otras provisiones		290.436	153.480
Previsiones voluntarias		0	
Previsión por desahucio		-	-
Previsiones genéricas voluntarias P/perdidas Futuras aun no identificadas		-	-
Previsión Genérica Cíclica		14.131	170.752
Diversas			
Depreciaciones y amortizaciones			
Depreciación Bienes de uso y Amortización de otros Activos		260.117	274.131
Otros			
Aportes No Capitalizables		-	-
Ajuste por inflación y tenencia de bienes		-	
Ajuste Global al Patrimonio		-	-
Reserva Legal		88.860	60.111
Otras Reservas Obligatorias		-	-
Otras Reservas Voluntarias		710.881	480.890
Resultados Acumulados		1.315.072	287.489
Fondos obtenidos en (aplicados a) la utilidad (perdida) del ejercicio		**6.093.431**	**4.051.082**
Productos cobrados (cargos pagados) en el ejercicio devengados en ejercicios anteriores sobre:			

Disponibilidades. Inversiones temporarias y permanentes	-	-
Otras cuentas por Cobrar	-	-
Obligaciones con el público	-	-
Obligaciones con bancos y entidades de financiamiento	-522.943	423.060
Otras obligaciones	-	-
Otras cuentas por Pagar		-
	-	
Incremento (disminución) neto de otros activos y pasivos	-	-
Otras cuentas por cobrar pagos anticipados diversas	-593.135	129.346
Bienes Recibidos en recuperación de créditos	-	-
Bienes Fuera de Uso	-	-247
Otros Bienes Realizables	-	-
Obras en Construcción	-	-
Otros activos partidas pendientes de imputación	-	-
Otras cuentas por pagar diversas provisiones	-942.688	230.077
Previsiones	-	-
Flujo neto en actividades de operación	**4.034.665**	**4.833.317**
Flujo de fondos en actividades de intermediación		
Incremento (disminución) de captaciones y obligaciones por intermediación:		
Obligaciones con el publico:		
Depósitos a la vista y en cajas de ahorro	2.910.918	2.539.099
Depósitos a plazo Hasta 360 días	735.071	3.614.255
Depósitos a plazo por mas de 360 días	3.691.581	10.145.940
Depósitos a plazo restringidas	-94.634	-475.506
Obligaciones con bancos y entidades de financiamiento		
A corlo plazo	-	-
A mediano y largo plazo	-12.933.738	-732.538
Otras operaciones de intermediación		
Depósitos en cuentas corrientes de traspaso	0	0
Cuotas de Participación Fondo RAL de traspaso	0	0
Obligaciones con instituciones fiscales	0	0
Otras cuentas por pagar por intermediación financiera	3.300	-6.500
Partidas pendientes de imputación	309	-399
Incremento (disminución) de colocaciones		
Créditos otorgados en el ejercicio		
A corto Plazo	0	
A mediano y largo plazo mas de un año	-7.333.713	-11.516.083
Créditos recuperados en el ejercicio	0	
Otras cuentas por pagar por intermediación financiera	0	0
Flujo neto en actividades de intermediación	**-13.020.906**	**3.568.266**
Flujos de fondos en actividades de financiamiento		
Incremento (disminución) de préstamos:		
Obligaciones con Bancos y otras entidades Financieras del Pais	-	-
Obligaciones con el FONDESIF	-	-
Obligaciones con el BCB excepto financiamiento para créditos	-	-

Cuentas de los accionistas		
Aportes de capital	998.240	853.040
Pago de dividendos	-	-
Flujo neto en actividades de financiamiento	**998.240**	**853.040**
Flujo de fondos en actividades de Inversión		
Incremento disminución neto en:		
Inversiones temporarias		
Inv. En Entidades Financieras del País	11.447.396	-11.830.130
Inv. En Entidades No Financieras del País	-	-
Inv. En otras Entidades No Financieras	-150	-297
Inv. De Disponibilidad Restringida	-88.845	-179.877
Inv. En disponibilidades	-	-
Inversiones permanentes	-1.607.500	172.000
Bienes de uso	-110.078	-37.213
Bienes diversos	20.767	-9.619
Bienes adquiridos para la venta	-	-
Cargos diferidos	-2.132	-3.996
Flujo neto en actividades de inversión	**9.659.459**	**-11.889.131**
Incremento (disminución) de fondos durante al ejercicio	**1.671.457**	**-2.634.507**
Disponibilidades al inicio del ejercicio	**7.324.761**	**10.847.870**
Disponibilidades al cierre del ejercicio	**6.792.545**	**7.324.761**
Utilidad del periodo	**2.203.674**	**888.602**
CUADRE	**0**	**0**

Las notas son parte integrante de estos Estados Financieros

Potosí, 31 de diciembre de 2025

Lic. Denisse Olivia Cruz Romero
ENCARGADA DE CONTABILIDAD

Lic. Limber Blas Mogro Pereira
ENCARGADO DE OPERACIONES Y ADM.

Lic. Hernán Adalid Barrientos Enríquez
GERENTE GENERAL

FORMA D
COOPERATIVA DE AHORRO Y CREDITO SOCIETARIA "SAN MARTIN" R.L.
ESTADO DE CAMBIOS EN EL PATRIMONIO
Por los ejercicios terminados el 31 de diciembre de 2025 y 2024
(Expresado en Bolivianos)

FORMA D
COOPERATIVA DE AHORRO Y CREDITO SOCIETARIA "SAN MARTIN" R.L.
ESTADO DE CAMBIOS EN EL PATRIMONIO
Por los ejercicios terminados el 31 de diciembre de 2025 y 2024
(Expresado en Bolivianos)

Detalle	Capital Social	Aportes no Capitalizados	Ajustes al Patrimonio	Reservas	Resultados Acumulados	Totales
PATRIMONIO						
Saldo al 1 de enero de la gestión 2024	9.361.840	65.993	0	23.149.615	601.113	33.178.560
Distribución de Utilidades				541.001		541.001
Aportes de Capital	853.040					853.040
Traspaso Ctas. al pasivo (cajas de ahorro y DPF.)						0
Traspaso a fondos reservas Voluntarias NO distribuibles						0
Ajustes de Capital						0
Ajustes de otras cuentas patrimoniales						0
Ajuste de resultados acumulados						0
Resultado del ejercicio					888.602	888.602
Distribución de excedentes, Reservas					-541.001	-541.001
Distribución de excedentes, Fondo de Educación					-30.056	-30.056
Distribución de excedentes, Fondo Asistencia Técnica y previsión social					-30.056	-30.056
Donaciones no capitalizables						
Saldo al 31 de diciembre de la gestión 2024	**10.214.880**	**65.993**	**0**	**23.690.616**	**888.602**	**34.860.091**
Cuadre	**10.214.880**	**65.993**	**0**	**23.690.616**	**888.602**	**34.860.091**
Saldo al 1 de enero de la gestión 2025	10.214.880	65.993	0	23.690.616	888.602	34.860.091
Distribución de Utilidades				799.742		799.742
Aportes de Capital	998.240					998.240
Traspaso Ctas. al pasivo (cajas de ahorro y DPF.)						0
Traspaso a fondos reservas Voluntarias NO distribuibles						0
Ajustes de Capital						0
Ajustes de otras cuentas patrimoniales						0
Ajuste de resultados acumulados						0
Resultado del ejercicio					2.203.674	2.203.674
Distribución de excedentes, Reservas					-799.742	-799.742
Distribución de excedentes, Fondo de Educación					-44.430	-44.430
Distribución de excedentes, Fondo Asistencia Técnica y previsión social					-44.430	-44.430
Donaciones no capitalizables						0
Saldo al 31 de diciembre de la gestión 2025	**11.213.120**	**65.993**	**0**	**24.490.358**	**2.203.674**	**37.973.144**
Cuadre	**11.213.120**	**65.993**	**0**	**24.490.358**	**2.203.674**	**37.973.144**

Lic. Denisse Olivia Cruz Romero
ENCARGADA DE CONTABILIDAD

Lic. Limber Blas Mogro Pereira
ENCARGADO DE OPERACIONES Y ADM.

Lic. Hernán Adalid Barrientos Enríquez
GERENTE GENERAL

COOPERATIVA DE AHORRO Y CREDITO SOCIETARIA "SAN MARTIN" RL
NOTAS A LOS ESTADOS FINANCIEROS
AL 31 DE DICIEMBRE DE 2025 y 2024

NOTA 1. ORGANIZACIÓN

La Cooperativa de Ahorro y Crédito Societaria "San Martín" R.L., es una Sociedad de Responsabilidad Limitada, siendo su fondo social variable. Fue constituida el 5 de marzo de 1966 de acuerdo a Asamblea constitutiva, autorizada por la Federación Nacional de Cooperativas de Ahorro y Crédito de Bolivia No. CB-47/66 de 4 de febrero de 1966, acto que tuvo lugar en el salón de la Parroquia de San Martín para obtener su personería Jurídica bajo el registro No. 510 y R.S. No. 00535 de fecha 7 de octubre de 1966 y Registro Nacional de Cooperativas de vigencia No. 5 de fecha 24 de julio de 2002.

A partir de fecha 4 de diciembre de 2017, la cooperativa cuenta con la homologación ante la AFCOOP de su Estatuto Orgánico, bajo Resolución Administrativa H-2da FASE-188/2017, siendo su denominación: Cooperativa de Ahorro y Crédito Societaria "San Martin" RL.

En la gestión 2019, cumpliendo con los requisitos exigidos por la Ley Nº 393 de Servicios Financieros, el Reglamento para Cooperativas de Ahorro y Crédito y demás disposiciones reglamentarias para operar y realizar actividades de intermediación financiera, la Autoridad de Supervisión del Sistema Financiero ASFI, otorgó a la Cooperativa de Ahorro y Crédito Societaria "San Martin" R.L. la Licencia de Funcionamiento Nº ASFI/019/2019 de fecha 22 de octubre de 2019. Iniciando operaciones como entidad de intermediación financiera regulada a partir de fecha 7 de enero de 2020.

Duración y Cobertura. La duración de la Cooperativa es por tiempo indefinido, mientras que la cobertura está delimitada a realizar operaciones en la ciudad de Potosí, pudiendo ampliar su cobertura de acuerdo a normativa vigente.

Domicilio. La Cooperativa de Ahorro y Crédito Societaria "San Martin" R.L. tiene como ubicación geográfica, el departamento de Potosí, provincia Tomas Frías y su oficina central se encuentra situado en calle Topater N.º 5 zona San Martin de la cuidad de Potosí.

La Cooperativa de Ahorro y Crédito Societaria "San Martin" R.L. al 31 de diciembre de 2025 cuenta con 22 funcionarios de planta, de los cuales, 17 funcionarios en atención directa al socio y 5 funcionarios distribuidos en diferentes áreas de soporte realizan operaciones en Back Office.

Los objetivos de la Cooperativa son:

- Emitir Certificados de Aportación de acuerdo a la Ley General de Cooperativas.
- Recibir depósitos de dinero de sus socios en cuentas de ahorro, a la

vista y a plazo.

- Gestionar el Financiamiento de Créditos de personas jurídicas nacionales del Estado e instituciones privadas nacionales o extranjeras.
- Recibir donaciones.
- Otorgar créditos a sus socios (as) a corto, mediano y largo plazo con garantías personales, hipotecarias u otras no convencionales.
- Realizar operaciones de cambio y compra-venta de moneda extranjera.
- Brindar servicios de cobranza de facturas por consumo de servicios básicos.

Hechos importantes sobre la situación de la entidad.

En cumplimiento de la Normativa de ASFI, establecida en la Recopilación de Normas para Servicios Financieros, la Cooperativa de Ahorro y Crédito Societaria "San Martín" R.L., cuenta con estructura organizacional acorde al tamaño y volumen de sus operaciones.

Después del diferimiento y periodos de prórroga y gracia a capital e interés, se fue retomando de manera progresiva con las amortizaciones efectivas y la recuperación de créditos por parte de los socios prestatarios; pero a la situación actual del país muchos sectores económicos se vieron afectados por factores externos como eventos climatológicos adversos, conflictos sociales y la escases de carburantes, influyeron en la capacidad de generar ingresos en los clientes financieros.

El brote especulativo de dólares americanos y la escases de los mismos; generó incertidumbre, no afectando de gran manera las operaciones en moneda extranjera de la cooperativa; pero, si se vieron disminuidas estas operaciones, esto por la coexistía un tipo de cambio paralelo, al cual la entidad no tiene acceso general y cuyo uso no está autorizado ni regulado.

Administración de Riesgos: de Mercado y de Crédito, durante la Gestión.

Riesgo de Mercado: La Posición Cambiaria, Sensibilidad de Balance, Sensibilidad de tasas de interés, riesgo de tipo de cambio, han sido monitoreadas durante la gestión 2025; sin embargo, el retorno a una actividad económica "normal" luego de atravesar situaciones sociales y económicas del país, ha tenido repercusión en el mercado financiero: la reducción de ingresos, cierre de negocios, deterioro de capacidad de pago, incremento de la actividad informal. Esta situación consiguientemente ha generado riesgo de mercado.

El tipo de cambio oficial del dólar americano en el país, no ha presentado variaciones durante la gestión; sin embargo, la coexistencia de un tipo de cambio paralelo acrecentó la especulación sobre el circulante de la moneda extranjera, que dio lugar a una mayor demanda y poco circulante para la compra.

Riesgo de Crédito: Durante la gestión 2025, la colocación de créditos, destinados a Consumo, Microcréditos y Vivienda, se desarrolló con

normalidad.

Durante la gestión 2025 se trabajó en mantener controlado la mora, para mantener el índice de mora dentro de los márgenes planificados asimismo se brindaron las reprogramaciones con periodos de prorroga y gracia, esto debido a factores externos como ser eventos climatológicos adversos, conflictos sociales, el entorno económico u otros que afectaron la capacidad de pago.

Operaciones o Servicios discontinuados y sus efectos

La cooperativa cuenta con liquidez suficiente para enfrentar sus operaciones. El financiamiento interno obtenido de Banco Unión, y el crecimiento en las captaciones de cajas de ahorro y DPFs, permiten la continuidad de las operaciones de crédito, manteniendo y controlando el índice de morosidad dentro de un margen aceptable.

La Cooperativa de Ahorro y Crédito Societaria San Martin R. L., no ha discontinuado los servicios que brinda a sus socios durante la gestión 2025.

Planes de fortalecimiento, capitalización o reestructuración.

Al 31 de diciembre 2025 se tiene los financiamientos de Banco Unión - Línea de Crédito, que se tiene, con el objetivo de fortalecer las operaciones de colocación de créditos productivos otorgados por la Cooperativa, las amortizaciones se realizaron con normalidad de acuerdo al plan de pago

Los excedentes que se generaron en la gestión 2025, fueron capitalizadas en favor de la Cooperativa, según Acta de la Asamblea General de Socios llevada adelante el mes marzo 2022, donde se determinó; que los excedentes generados se capitalizarán hasta la gestión 2025.

Otros de importancia.

Al 31 de diciembre 2025 la Cooperativa continúa brindando el servicio de pago de bonos (Renta Dignidad, bono Juana Azurduy, Juancito Pinto), como también el servicio de cobranza de facturas de AAPOS, SEPSA, COTAP y Multired (Pagos y recargas de Tigo, Yanbal, PagosNet, Natura, Transbel, Tupperware, Univida, Entel).

Impacto del entorno económico, visto desde la perspectiva de la Cooperativa de Ahorro y Crédito Societaria "San Martín" R.L.

Es importante mencionar que en la gestión 2025, por la situación social y económica del país se vieron afectados todos los sectores económicos por la especulación de dólares americanos, la subida de precios de la canasta familiar, la escases de combustibles y los efectos por desastres naturales que afectan a la economía de las familias, provocando la disminución de sus ingresos; para ello la Cooperativa se centró en las captaciones de recursos para contar con la liquidez suficiente, esto con el objetivo de destinar estos recursos a la colocación en cartera de créditos productivos fundamentalmente y así aportar al mejoramiento de la económica en nuestro departamento.

De igual manera, la colocación de créditos se ha concentrado en las siguientes actividades económicas:

DETALLE	TOTAL CARTERA	% DE CONCENTRACION
• AGRICULTURA Y GANADERÍA	0	0.00%
• CAZA, SILVICULTURA Y PESCA	0	0.00%
• EXTRACCIÓN DE PETRÓLEO CRUDO Y GAS NATURAL	0	0.00%
• MINERALES METÁLICOS Y NO METÁLICOS	6,530,260	7.41%
• INDUSTRIA MANUFACTURERA	3,431,118	3.89%
• PRODUCCIÓN Y DISTRIBUCIÓN DE ENERGÍA, GAS YAGUA	165,522	0.19%
• CONSTRUCCIÓN	13,650,766	15.49%
• VENTA AL POR MAYOR Y MENOR	30,042,199	34.09%
• HOTELES Y RESTAURANTES	596,236	0.68%
• TRANSPORTE, ALMACENAMIENTO Y COMUNICACIONES	12,142,097	13.78%
• INTERMEDIACIÓN FINANCIERA	145,824	0.17%
• SERVICIOS INMOBILIARIOS, EMPRESARIALES Y DE ALQUILER	18,988,416	21.55%
• ADMINISTRACIÓN PÚBLICA, DEFENSA Y SEGURIDAD SOCIAL OBLIGATORIA	283,672	0.32%
• EDUCACIÓN	518,309	0.59%
• SERVICIOS SOCIALES, COMUNALES Y PERSONALES	1,636,325	1.86%
• SERVICIO DE HOGARES PRIVADOS QUE CONTRATAN SERVICIO DOMÉSTICO	0	0.00%
• SERVICIO DE ORGANIZACIONES Y ÓRGANOS EXTRATERRITORIALES	0	0.00%
• ACTIVIDADES ATÍPICAS	0	0.00%
TOTALES	**88,130,744**	**100.00%**

NOTA 2. NORMAS CONTABLES

La emisión de los Estados Financieros de la Cooperativa de Ahorro y Crédito Societaria "San Martín" R.L., han sido preparados bajo la normativa que establece el Manual de Cuentas para Entidades Financieras, según lo dispuesto por la Ley 393 de Servicios Financieros, Recopilación de Normas para Servicios Financieros, Ley 356, Ley General de Cooperativas.

La metodología establecida en el Manual de Cuentas para Entidades Financieras emitida por ASFI, está sustentada en los Principios de Contabilidad Generalmente Aceptados PCGA y Normas Internacionales de Contabilidad NIC.

En cumplimiento a circular SB/585/2008, se suspendió la reexpresión a moneda constante de los rubros no monetarios según la variación de la unidad de fomento a la vivienda (UFV).

a) Bases de Presentación de los Estados Financieros

Criterios de Valuación

Valuación de Activos y Pasivos en Moneda Extranjera

La Cooperativa utiliza el tipo de cambio oficial fijado por el Banco Central de Bolivia (Bs 6,86 por USD 1) para convertir sus activos y pasivos en moneda extranjera, conforme a la NC N°12.

Al 31 de diciembre de 2025 coexistía un tipo de cambio paralelo aproximado de Bs10 por USD, al cual la entidad no tiene acceso general y cuyo uso no

está autorizado por la regulación vigente (ASFI/BCB).

La diferencia entre los tipos de cambio podría afectar el costo económico de transacciones futuras en moneda extranjera. Se monitorea permanentemente el riesgo cambiario derivado de esta situación.

Los activos y pasivos monetarios en dólares al 31 de diciembre de 2025 deben registran al tipo oficial del BCB: Bs6.86.

Las inversiones temporarias y permanentes están compuestas básicamente por depósitos en cuentas de ahorro en otras entidades financieras del país y en participación en fondos de inversión SAFIs en moneda nacional y moneda extranjera, están expresadas a su valor nominal más los intereses generados al 31 de diciembre del 2025.

Cabe mencionar que, las cuentas de ahorro y fondos de inversión SAFIs, mantienen saldos mínimos al 31 de diciembre de 2025, la finalidad, es de incrementar sus saldos sin realizar trámites para desconcentrar nuestras disponibilidades.

b) Cartera

Al 31 de diciembre 2025 los saldos de cartera se exponen por el capital prestado más los productos financieros devengados sobre la cartera vigente, vencida, ejecución y diferida.

La previsión para Cartera Incobrable se calculó en función a la calificación y evaluación efectuada por el NETBANK sobre el 100% de la cartera, en cumplimiento a disposiciones emanadas por la Autoridad de Supervisión del Sistema Financiero ASFI.

Para dicha evaluación, la Cooperativa ha realizado la calificación de la cartera de créditos aplicando los criterios establecidos en la Sección II, Capítulo IV, Título II, Libro 3º – Evaluación y Calificación de Cartera, de la Recopilación de Normas para Servicios Financieros.

Evaluación y calificación de deudores con créditos de vivienda:

Para dicha evaluación, la Cooperativa ha realizado la calificación de la cartera de créditos aplicando los criterios establecidos en la Sección II, Capítulo IV, Título II, Libro 3º – Evaluación y Calificación de Cartera, de la Recopilación de Normas para Servicios Financieros.

Evaluación y calificación de deudores con créditos de vivienda:

CATEGORÍA	CRITERIOS DE CALIFICACIÓN
A	Se encuentra al día o con mora no mayor a 30 días
B	Se encuentra con mora entre 31 y 90 días
C	Se encuentra con mora entre 91 y 180 días
D	Se encuentra con mora entre 181 y 270 días
E	Se encuentra con mora entre 271 y 360 días
F	Se encuentra con mora mayor a 360 días

Evaluación y calificación de deudores con créditos de vivienda:

CATEGORÍA	CRITERIOS DE CALIFICACIÓN
A	Se encuentra al día o con mora no mayor a 5 días
B	Se encuentra con mora entre 6 y 30 días
C	Se encuentra con mora entre 31 y 55 días
D	Se encuentra con mora entre 56 y 75 días
E	Se encuentra con mora entre 76 y 90 días
F	Se encuentra con mora mayor a 90 días

Se establece un régimen de previsiones diferenciado por moneda y por las características del crédito (productivo o no), de acuerdo con los siguientes porcentajes

Créditos en MN o MNUFV

Categoría	Empresarial - Microcrédito – PYME (Directos y Contingentes)		Vivienda (Directos y Contingentes)		Consumo (Directos y Contingentes)		
	Al Sector Productivo	Al Sector No Productivo	(1)	(2)	Antes del 17/12/2009	A partir del 17/12/2009 Hasta 16/12/2010	A partir del 17/12/2010
A	0%	0.25%	0.25%	3%	0.25%	1.5%	3%
B	2.5%	5%	5%	6.5%	5%	6.5%	6.5%
C	20%	20%	20%	20%	20%	20%	20%
D	50%	50%	50%	50%	50%	50%	50%
E	80%	80%	80%	80%	80%	80%	80%
F	100%	100%	100%	100%	100%	100%	100%

Créditos en ME o MNMV

Categoría	Empresarial – Microcrédito - PYME		Vivienda (Directos y Contingentes)		Consumo (Directos y Contingentes)		
	Directo	Contingente	(1)	(2)	Antes del 17/12/2009	A partir del 17/12/2009 Hasta 16/12/2010	A partir del 17/12/2010
A	2.50%	1.00%	2.5%	7%	2.5%	5%	7%
B	5%	5%	5%	12%	5%	8%	12%
C	20%	20%	20%	20%	20%	20%	20%
D	50%	50%	50%	50%	50%	50%	50%
E	80%	80%	80%	80%	80%	80%	80%
F	100%	100%	100%	100%	100%	100%	100%

La previsión específica para cartera incobrable al 31 de diciembre de 2025 es de 3,430,792.95 bolivianos el mismo es registrado y calculado mensualmente de forma automática por nuestro sistema informático NETBANK, siguiendo los lineamientos establecidos en la Recopilación de Normas para Servicios Financieros emitidos por la Autoridad de Supervisión del Sistema Financiero, adicionalmente, la Cooperativa tiene registradas las siguientes previsiones:

- ✓ Previsión Genérica por incobrabilidad de cartera por factores de Riesgo Adicional, Previsión que fue instruida por la Autoridad de Supervisión del Sistema Financiero ASFI, según informe integral de inspección ASFI/DSR IV/R-101014/2017 e informe de inspección ordinaria ASFI/DSR IV/R-207452/2023 registrando al cierre del ejercicio un total de 529.569,00 bolivianos.
- ✓ Previsión Genérica por Incobrabilidad de Cartera por Otros Riesgos, Previsión que fue constituida durante las gestiones anteriores al 2013, que se incrementó haciendo el traspaso de la previsión Especifica Adicional según informe de inspección ASFI/DSR IV/R-86756-2013 y siguiendo el principio de prudencia y una adecuada gestión de control de cartera registrando al cierre del ejercicio un total de 2.591.302,66 bolivianos.

La Cooperativa también registra de forma mensual en el pasivo, como parte del grupo "previsiones" una previsión genérica cíclica, como un mecanismo que permitirá contar como una reserva constituida para momentos en los que exista deterioro de la cartera registrando al 31 de diciembre 2025 un total de 841.048,62 bolivianos.

Al 31 de diciembre 2025, la cooperativa registra la previsión para los saldos registrados en las cuentas, Otros Pagos Anticipados, Gastos Judiciales por Recuperar y Otras Partidas Pendientes de Cobro de 201.739,63 bolivianos.

c) Inversiones Temporarias y permanentes

Inversiones Temporarias. – En este grupo se registran las inversiones en depósitos en otras entidades de intermediación financiera, con la intención de obtener una adecuada rentabilidad de los excedentes temporales de liquidez y que puedan ser convertibles en disponibilidades en un plazo no mayor a 30 días, se mantiene saldos en las cuentas SAFIs del Banco Unión S.A., Banco Mercantil Santa Cruz y Fondo Fortaleza. Las cuentas en cajas de ahorro son: Banco Unión, Banco Bisa, Banco Fie, Banco de crédito, Banco Ecofuturo y Cooperativa de Ahorro y Crédito Abierta Catedral R.L., los saldos están valuados a su valor de depósito y la rentabilidad por intereses, se capitaliza y registran de forma mensual y están expresadas en moneda nacional al tipo de cambio oficial al 31 de diciembre 2025.

También se encuentran dentro del grupo las inversiones de Disponibilidad Restringida que son: las Cuotas de Participación de Fondo RAL o Encaje Legal en Títulos.

Inversiones Permanentes.- Incluyen todas las inversiones superiores a 30 días respecto a la fecha de emisión o de su adquisición, que no son de fácil convertibilidad en disponibilidades o siendo de difícil liquidación.

Se constituyó un Depósito a Plazo Fijo en UFV's con Mantenimiento de valor a 220 días, a una tasa de 0.08% anual y otro DPF en moneda nacional a 270 días, a una tasa de 9.00% anual ambos aperturado en el Banco Pyme Ecofuturo.

Las inversiones en Certificados de Aportación en la Cooperativa de Telecomunicaciones Potosí, están valuados a su costo al 31 de diciembre 2025, manteniéndose la Previsión por desvalorización para inversiones en otras entidades no financieras por el 54.24% del valor de las acciones.

También se encuentran dentro del grupo las inversiones de Disponibilidad Restringida que está compuesto de las Cuotas de Participación Fondo FIUSEER (Fondo de Incentivo para el Uso de Energía Eléctrica y Renovable) que fueron constituidos de acuerdo a Resolución de Directorio N° 094/2021 del Banco Central de Bolivia y las Cuotas de Participación Fondo CPRO (Fondo de Crédito Productivo) que fueron constituidos de acuerdo a Resolución de Directorio N° 147/2021 del Banco Central de Bolivia.

d) Bienes realizables

Bienes adquiridos o construidos para la venta. - De acuerdo a procedimiento descrito en el Manual de Cuentas para Entidades Financieras, Principios de Contabilidad Generalmente Aceptados y normas de "Prudencia", se mantiene el terreno recibido en donación en la ciudad de Sucre, valuado con valor de control Bs 1,00; de acuerdo a visita de inspección ASFI/DSR IV/R– 145145/2013.

Bienes recibidos en recuperación de créditos.– Al 31 de diciembre 2025 la Cooperativa no tiene bienes recibidos como parte de la recuperación de créditos.

e) Bienes de Uso

Los saldos de los Bienes de Uso se exponen netos de la correspondiente depreciación acumulada, que ha sido calculada en función a los años de vida útil.

Las incorporaciones están incluidas a su costo de adquisición, menos la correspondiente depreciación acumulada, que se calcula mensualmente por el método de línea recta, en función a los años de la vida útil y de acuerdo con los porcentajes estipulados en D.S. 24051.

A partir de la gestión 2013 y en sujeción al circular SB/585/2008, se suspendió la reexpresión a moneda constante de los activos, así como las de sus depreciaciones acumuladas.

Los gastos de mantenimiento y reparaciones son cargados a resultados del ejercicio en que se incurre el mismo.

Realizado el inventario de activos de la Cooperativa se identificó activos que se encuentra fuera de uso, los cuales fueron reclasificación de activos a bienes fuera de uso.

f) Otros Activos

Activos intangibles. -

Programas y Aplicaciones Informáticas.- Como establece el Manual de Cuentas para Entidades Financieras, se encuentran registrados el Software y las licencias de los programas informáticos con los que cuenta

la cooperativa, están valuados a su costo de adquisición o de producción comprendiendo solo los gastos directamente imputables, su amortización es en función a las características del tipo de Software que se adquiere o se produce, no pudiendo exceder los cinco años.

g) Fideicomisos Constituidos

Al 31 de diciembre 2025, no se registran fideicomisos.

h) Provisiones y Previsiones

Las provisiones y previsiones para las cuentas del activo como en el pasivo, se efectúan en cumplimiento a normas legales vigentes.

Provisión para Indemnización al Personal

A la finalización de cada gestión -31 de diciembre-, se ajusta la provisión para que cubra adecuadamente esta obligación, se provisionó al equivalente de 1 sueldo por año de antigüedad por cada empleado. Transcurrido los 3 meses de antigüedad el personal es acreedor a la indemnización incluso en caso de retiro voluntario o que solicite el pago de quinquenio, en sujeción a D.S.0522 de fecha 26 de mayo de 2010.

Provisión para Gastos de Asamblea

En función a la asistencia a la Asamblea General de Socios, éstos son acreedores a incentivos; motivo por el cual, se provisionará a fin de gestión para los gastos de asamblea de la gestión 2025. Este incentivo que debe ser entregado después de la Asamblea General Ordinaria a los socios asistentes habilitados. Al cierre de la gestión anual, se ajusta en base a la experiencia de asistencia a la Asamblea General de socios.

Previsión genérica voluntaria

Por normas de prudencia, se mantiene la Previsión Genérica Voluntaria, creada en la gestión 2010 e incrementada en los años 2011 y 2012, para afrontar posibles contingencias aún no identificadas.

i) Patrimonio Neto

El Patrimonio Neto está compuesto por los Certificados de Aportación, los Aportes no Capitalizados y las Reservas.

Según lo dispuesto por la Norma de Contabilidad N° 3 y Resolución CTNAC 01/2008 del 11 de enero de 2008 del Consejo Técnico Nacional de Auditoria y Contabilidad, el Patrimonio debe re expresarse utilizando la variación del boliviano respecto al índice de la UFV; la Cooperativa en cumplimiento al circular SB/585/2008, no contabiliza dicha re expresión a partir del mes de enero de 2013.

Los importes de re expresión acumulados hasta el 31 de diciembre de 2012, se exponen en la cuenta contable 342.00 “Otras Reservas Obligatorias”.

j) Resultado del ejercicio

La Cooperativa determina los resultados del ejercicio, en el caso de cooperativas excedentes; de acuerdo con lo establecido en el Manual de Cuentas para Entidades Financieras y circular SB/585/2008; por tanto,

no contabiliza el ajuste por re expresión del ejercicio; los saldos de las cuentas de resultado de ingresos y gastos en moneda extranjera y moneda nacional no son re expresados a moneda constante en cumplimiento a normativa vigente.

Reconocimiento de Ingresos y Gastos principalmente Financieros.

Los intereses ganados fueron calculados y registrados por el método de lo devengado, reconociéndose sobre todo activo financiero.

Los gastos financieros provenientes de capitalizaciones de los intereses de Obligaciones con el Público de Cajas de Ahorro y Depósitos a Plazo Fijo, se calcularon y registraron por el método de lo devengado con capitalizaciones mensuales.

k) Tratamiento de los efectos contables de disposiciones legales.

La Cooperativa de Ahorro y Crédito Societaria "San Martin" R.L., cumple con todas las disposiciones legales que rigen y norman las actividades de la Institución, exponiendo su tratamiento contable en los Estados Financieros, de acuerdo con los Principios de Contabilidad Generalmente Aceptados y las normas emitidas por la Autoridad de Supervisión del Sistema Financiero ASFI.

l) Absorciones o fusiones de otras entidades.

Al 31 de diciembre 2025, no se registran absorciones o fusiones.

NOTA 3 CAMBIOS EN LAS POLÍTICAS Y PRÁCTICAS CONTABLES

Al 31 de diciembre 2025, no se realizó ningún cambio importante de las cuentas contables de acuerdo al Manual de Cuentas para Entidades Financiera de ASFI.

NOTA 4 ACTIVOS SUJETOS A RESTRICCIONES

Al 31 de diciembre 2025 los activos sujetos a restricciones son los siguientes:

DETALLE	31-dic-2025 Bs.	31-dic-2024 Bs.
BANCO CENTRAL DE BOLIVIA	**1,666,132**	**1,981,667**
ENCAJE LEGAL EN EFECTIVO M/N	1,012,685	1,306,323
ENCAJE LEGAL EN EFECTIVO M/E	653,446	675,344
INVERSIONES DE DISPONIBILIDAD RESTRINGIDA	**1,218,093**	**1,129,247**
CUOTAS DE PARTICIPACION FONDO RAL TITULOS M/N	1,029,990	950,914
CUOTAS DE PARTICIPACION FONDO RAL TITULOS M/E	188,103	178,333
INVERSIONES RESTRINGIDAS	**1,041,707**	**1,041,707**
CUOTAS DE PARTICIPACION FONDO FIUSEER M/N	4,851	4,851
CUOTAS DE PARTICIPACION FONDO FIUSEER M/E	32,931	32,931
CUOTAS DE PARTICIPACION FONDO CPRO M/N	343,509	343,509
CUOTAS DE PARTICIPACION FONDO CPRO M/E	660,416	660,416
OTRAS INVERSIONES RESTRINGIDAS	**51,000**	**51,000**
IMPORTES ENTREGADOS EN GARANTIA	51,000	51,000
TOTALES	**3,976,931**	**4,203,621**

El importe de los Fondos Entregados en Garantía corresponde a la constitución de boletas de garantía por cumplimiento de contrato por la prestación de servicios: por el Pago de Bonos con SINTESIS S.A. Bs 30.000 y por el servicio de cobranza de facturas de SEPSA de Bs 21.000.

Respecto a los fondos constituidos como Encaje Legal y Cuotas de Participación en Fondos RAL, estos son registrados en la Cta. 112.00 y 127.00 respectivamente, mismos que son constituidos conforme lo establece la RNSF de la Autoridad de Supervisión del Sistema Financiero – ASFI.

Las cuotas de participación en cuenta de Fondos FIUSEER fueron constituido de acuerdo a Resolución de Directorio N° 094/2021 del Banco Central de Bolivia y las Cuotas de Participación Fondo CPRO (Fondo de Crédito Productivo) que fueron constituidos de acuerdo a Resolución de Directorio N° 147/2021 del Banco Central de Bolivia, según RD. 060/2020 del BCB.

NOTA 5 ACTIVOS Y PASIVOS CORRIENTES Y NO CORRIENTES

Al 31 de diciembre 2025, el estado de situación patrimonial condensado de activos y pasivos corrientes y no corrientes es el siguiente:

ESTADO DE SITUACIÓN PATRIMONIAL
Al 31 de diciembre 2025
(Expresado en Bolivianos)

DETALLE	31-12-2025	31-12-2024
ACTIVO CORRIENTE		
Disponibilidades	6,126,092	6,712,100
Inversiones Temporarias	5,002,373	16,542,060
Cartera	18,970,784	17,386,290
Otras Cuentas por cobrar	720,625	138,342
Inversiones permanentes	2,807,500	2,241,707
Otros Activos	665,860	211,288
ACTIVO NO CORRIENTE		
Disponibilidades	666,453	612,662
Inversiones Temporarias	706,494	525,209
Cartera no corriente	65,228,161	59,619,723
Otras Cuentas por cobrar	63,015	463,356
Bienes Realizables	1,835	1,835
Inversiones permanentes	1,048,663	6,956
Bienes de Uso	1,206,275	1,260,248
Otros Activos	729,436	892,300
TOTAL ACTIVO	**103,943,565**	**106,614,074**
PASIVO CORRIENTE		
Obligaciones con el Público por Cuentas de Ahorro	14,567,318	12,656,822
Obligaciones con el Público por Deposito a Plazo	16,579,146	16,782,763
Deposito a plazo fijo afectados en garantia	18,470	115,204
Cargos financieros devengados por pagar	413,336	141,317
Otras Cuentas por Pagar	634,115	730,873
Obligaciones con Instituciones Fiscales	0	0
Obligaciones con Bancos y Entidades de Financiamiento	3,252,250	7,326,646
PASIVO NO CORRIENTE		
Obligaciones con el Público por Cuentas de Ahorro	7,150,474	6,147,951
Obligaciones con el Público por Deposito a Plazo	15,618,479	10,988,210
Deposito a plazo fijo afectados en garantia	0	0
Cargos financieros devengados por pagar	235,121	5,576,542
Otras Cuentas por Pagar	5,059,269	0
Obligaciones con Instituciones Fiscales	0	0
Obligaciones con Bancos y Entidades de Financiamiento	758,246	9,617,588
Previsiones	1,684,197	1,670,065
TOTAL PASIVO	**65,970,421**	**71,753,983**
PATRIMONIO	37,973,144	34,860,091
TOTAL PASIVO Y PATRIMONIO	**103,943,565**	**106,614,074**

CALCE FINANCIERO Al 31 de diciembre de 2025

CALCE DE PLAZOS
Al 31 de diciembre de 2025
(Expresado en Bolivianos)

CONSOLIDADO	Saldo Inicial	PLAZO											
Rubro		<= 1 Días	7 Días	14 Días	30 Días	60 Días	90 Días	180 Días	270 Días	360 Días	720 Días	1080 Días	1800 Días
ACTIVO	103,943,565	401,278	1,167,017	796,113	5,498,705	2,691,603	5,681,797	5,023,962	7,881,532	5,321,147	16,567,486	13,755,738	19,851,873
DISPONIBILIDADES	6,792,545	307,032	670,526	58,695	4,256,773	166,613	166,613	166,613	166,613	166,613	166,613	166,613	166,613
INVERSIONES TEMPORARIAS	5,708,867	0	0	0	85,266	740,452	3,920,855	85,266	85,266	85,266	85,266	85,266	85,266
CARTERA VIGENTE	86,068,788	55,807	314,688	539,822	935,269	1,527,571	1,452,402	4,460,154	4,380,389	4,285,826	15,298,020	13,487,061	19,424,421
OTRAS CUENTAS POR COBRAR	783,640	0	6,399	0	811	121	4,783	4,881	274,400	429,230	0	0	21,000
INVERSIONES PERMANENTES	3,856,163	0	0	0	0	0	0	0	2,807,500	0	0	0	0
OTRAS OPERACIONES ACTIVAS	733,562	38,439	175,405	197,596	220,585	256,846	137,144	307,047	167,364	354,211	1,017,586	16,797	154,573
PASIVO	65,970,421	273,862	2,391,035	3,053,113	4,494,487	3,746,329	3,493,754	8,115,745	7,624,108	6,697,356	18,190,067	1,864,945	1,838,349
OBLIGACIONES CON EL PÚBLICO - AHORRO	21,621,399	265,031	1,779,697	1,779,697	1,779,697	1,779,697	1,779,697	1,779,697	1,779,697	1,779,697	1,779,697	1,779,697	1,779,697
OBLIGACIONES CON EL PÚBLICO - A PLAZO	32,197,625	0	526,376	1,119,785	2,625,405	1,255,141	1,072,795	3,174,728	2,646,141	4,158,773	15,592,991	25,488	0
OBLIGACIONES CON EL PÚBLICO RESTRINGIDA	114,863	1,398	7,914	7,914	26,384	7,914	7,914	7,914	7,914	7,914	7,914	7,914	7,914
FINANCIAMIENTOS ENTFINANCIERAS DEL PAIS	4,010,497	0	0	0	0	605,570	255,803	875,637	883,708	631,533	758,246	0	0
FINANCIAMIENTOS EXTERNOS	0	0	0	0	0	0	0	0	0	0	0	0	0
OTRAS CUENTAS POR PAGAR	1,645,550	0	26,300	94,969	0	0	255,414	1,140,852	6,333	62,356	0	0	0
OTRAS OPERACIONES PASIVAS	6,380,487	7433.23	50747.89	50747.89	63000.39	98006.89	122130.89	1136916.83	2300314.03	57082.89	51217.89	51846.11	50737.89
BRECHA SIMPLE		127,416	-1,224,018	-2,257,000	1,004,219	-1,054,726	2,188,043	-3,091,783	257,425	-1,376,210	-1,622,581	11,890,793	18,013,524
BRECHA ACUMULADA		127,416	-1,096,602	-3,353,602	-2,349,383	-3,404,109	-1,216,066	-4,307,849	-4,050,424	-5,426,634	-7,049,214	4,841,578	22,855,103

Nota.- *La Cooperativa realiza el Calce de Plazos de Cuerdo a lo establecido en la RNSF, Libro 3°, Titulo III, Capitulo I, Anexo4 de ASFI.*

CALCE FINANCIERO Al 31 de diciembre de 2024

CALCE DE PLAZOS
Al 31 de diciembre de 2024
(Expresado en Bolivianos)

CONSOLIDADO	Saldo Inicial	PLAZO											
Rubro		<= 1 Días	7 Días	14 Días	30 Días	60 Días	90 Días	180 Días	270 Días	360 Días	720 Días	1080 Días	1800 Días
ACTIVO	106,614,074	450,835	931,722	878,396	6,208,996	8,263,545	11,412,690	4,541,905	5,410,357	5,308,204	14,324,560	12,552,486	18,675,726
DISPONIBILIDADES	7,324,761	284,591	674,204	198,222	4,530,196	121,472	121,638	300,649	194,742	286,385	162,579	323,974	63,054
INVERSIONES TEMPORARIAS	17,067,269	4,742	37,776	41,541	83,115	6,424,287	9,632,922	118,425	90,294	108,957	48,349	78,181	29,952
CARTERA VIGENTE	79,062,105	76,310	125,509	477,304	1,321,617	1,624,706	1,478,664	3,905,288	3,685,653	3,593,748	12,820,461	12,020,454	18,524,099
OTRAS CUENTAS POR COBRAR	601,698	0	0	0	20,576	0	232	48,695	8,690	60,149	324,641	108,715	0
INVERSIONES PERMANENTES	2,248,663	0	0	0	0	0	0	0	1,200,000	1,041,707	0	6,956	0
OTRAS OPERACIONES ACTIVAS	309,578	85,191	94,232	161,329	253,492	93,081	179,235	168,848	230,977	217,257	968,530	14,206	58,620
PASIVO	71,753,983	266,626	1,949,835	2,142,053	4,266,600	3,740,052	3,297,617	8,783,655	5,747,447	9,229,807	5,720,971	22,285,053	1,536,988
OBLIGACIONES CON EL PÚBLICO - AHORRO	18,710,481	266,626	1,536,988	1,536,988	1,536,988	1,536,988	1,536,988	1,536,988	1,536,988	1,536,988	1,536,988	1,536,988	1,536,988
OBLIGACIONES CON EL PÚBLICO - A PLAZO	27,770,973	0	412,837	554,519	2,663,728	1,544,263	1,448,262	3,665,940	3,269,157	3,224,057	771,746	10,216,464	0
OBLIGACIONES CON EL PÚBLICO RESTRINGIDA	209,497	0	0	0	0	0	0	88,501	26,703	94,293	0	0	0
FINANCIAMIENTOS ENTFINANCIERAS DEL PAIS	4,367,570	0	0	0	0	658,761	219,297	911,619	914,480	375,800	1,287,613	0	0
FINANCIAMIENTOS EXTERNOS	12,576,664	0	0	0	0	0	0	2,123,345	0	2,123,345	2,123,345	6,206,630	0
OTRAS CUENTAS POR PAGAR	730,873	0	0	50,536	65,865	0	93,030	316,304	0	205,139	0	0	0
OTRAS OPERACIONES PASIVAS	7,387,925	0	10	10	20	40	40	140957.34	120	1670185.49	1279.18	4324970.8	0
BRECHA SIMPLE		184,208	-1,018,113	-1,263,656	1,942,396	4,523,494	8,115,073	-4,241,750	-337,090	-3,921,603	8,603,589	-9,732,566	17,138,738
BRECHA ACUMULADA		184,208	-833,905	-2,097,561	-155,165	4,368,328	12,483,401	8,241,651	7,904,561	3,982,958	12,586,547	2,853,981	19,992,719

Nota.- *La Cooperativa realiza el Calce de Plazos de Cuerdo a lo establecido en la RNSF, Libro 3°, Titulo III, Capitulo I, Anexo4 de ASFI.*

NOTA 6 OPERACIONES CON PARTES RELACIONADAS

Al 31 de diciembre de 2025, la Cooperativa no registra activos y pasivos con partes vinculadas, sociedades afiliadas o subsidiarias.

NOTA 7 POSICIÓN EN MONEDA EXTRANJERA

Conforme a lo que establece en la Resolución de Directorio N° 070/2021 del 07 de mayo de 2021 emitida por el Banco Central de Bolivia y la Carta Circular ASFI/688/2021 de fecha 27 de mayo 2021 se dio aplicación y cumplimiento a las modificaciones realizadas Reglamento para el Control de la posición cambiaria

Al 31 de diciembre de 2025, los estados financieros expresados en bolivianos, incluyen su equivalente de saldos en moneda extranjera al tipo de cambio de Bs 6.86, respectivamente, de acuerdo al detalle:

DETALLE	31-12-2025		31-12-2024	
	$us	Bs	$us	Bs
ACTIVO				
Disponibilidades	226,025	1,550,533	232,045	1,591,828
Inversiones Temporarias	253,366	1,738,092	251,814	1,727,447
Cartera	1,552,816	10,652,319	2,716,839	18,637,514
Otras Cuentas por cobrar	57,223	392,549	53,929	369,952
Bienes Realizables	0	0	0	0
Inversiones permanentes	101,535	696,530	101,535	696,530
Bienes de Uso	0	0	0	0
Otros Activos	0	0	0	0
TOTAL ACTIVO	**2,190,966**	**15,030,024**	**3,356,162**	**23,023,271**
PASIVO				
Obligaciones con el Público	573,549	3,934,545	575,856	3,950,370
Obligaciones con Instituciones Fiscales	0	0	0	0
Obligaciones con Bancos y Entidades de Financiamiento	0	0	1,907,746	13,087,136
Otras Cuentas por Pagar	22,494	154,310	66,007	452,809
Previsiones	18,540	127,187	32,802	225,024
TOTAL PASIVO	**614,583**	**4,216,042**	**2,582,411**	**17,715,339**
	1,576,382	**10,813,982**	**773,751**	**5,307,932**
Patrimonio Contable	5,535,444	37,973,144	5,081,646	34,860,091
(-) Inversion en activos Fijos	175,842	1,206,275	183,710	1,260,248
Patrimonio Neto	5,359,602	36,766,869	4,897,936	33,599,843
% a Aplicar	40%	40%	40%	40%
% Patrimonio Neto	2,143,841	14,706,748	1,959,175	13,439,937
POSICION NETA ACTIVA	**567,459**	**3,892,765**	**1,185,424**	**8,132,005**

NOTA 8 COMPOSICIÓN DE RUBROS DE LOS ESTADOS FINANCIEROS

a) Disponibilidades

Las disponibilidades al 31 de diciembre 2025 están registradas bajo el siguiente detalle:

DETALLE	31-dic-2025 Bs	31-dic-2024 Bs
Caja	**1,790,274**	**1,595,629**
Caja Moneda Nacional	1,739,010	1,549,770
Caja Moneda Extranjera	51,265	45,859
Banco Central de Bolivia	**1,666,132**	**1,981,667**
Encaje Legal en Efectivo MN	1,012,685	1,306,323
Encaje Legal en Efectivo ME	653,446	675,344
Bancos y Corresponsalías del País	**3,336,139**	**3,747,466**
Banco Nacional de Bolivia M/N	1,999,597	603,291
Banco Nacional de Bolivia M/E	845,822	870,625
Banco Union M/N	490,720	2,273,550
Totales Bs	**6,792,545**	**7,324,761**

b) Cartera (Préstamos)

Los Préstamos por clase de cartera y las previsiones registran los siguientes importes al cierre del ejercicio:

DETALLE	31-dic-2025 Bs	31-dic-2024 Bs
Cartera Vigente	73,253,353	67,607,214
Cartera Vencida	209,076	252,545
Cartera en Ejecución	744,536	602,199
Cartera Reprogramada Vigente	12,815,436	11,454,891
Cartera Reprogramada Vencida	273,830	279,425
Cartera Reprogramada en Ejecución	834,513	600,756
Cartera Bruta	**88,130,744**	**80,797,031**
Productos Devengados p/cobrar Cartera	2,619,865	2,505,115
Cartera Bruta más Productos Devengados	**90,750,609**	**83,302,146**
Prev.Específica Cart.Incobrable	-3,430,793	-3,175,261
Prev.Genérica p/Incobrabilidad de cartera por factores de riesgo adicional	-529,569	-529,569
Prev.Generica p/incobrabilidad de cartera por otros riesgos	-2,591,303	-2,591,303
Total Previsiones	**-6,551,665**	**-6,296,132**
Cartera Neta	**84,198,944**	**77,006,013**

1. Composición por Clase de Cartera y las Previsiones por Incobrabilidad:

COMPOSICION POR CLASE DE CARTERA Y LAS PREVISIONES POR INCOBRABILIDAD				AL 31 DE DICIEMBRE 2025	
DETALLE	CARTERA CONTINGENTE	CARTERA VIGENTE	CARTERA VENCIDA	CARTERA EN EJECUCIÓN	PREVISIÓN POR INCOBRABILIDAD
EMPRESARIAL	-	-	-	-	-
PYME	-	-	-	-	-
MICROCRÉDITO INDIVIDUAL	-	3,392,358	44,509	209,244	245,138
MICROCRÉDITO INDIVIDUAL DEBIDAMENTE GARANTIZADO (GARANT.REAL)	-	18,986,559	83,328	63,494	191,872
CREDITO DE CONSUMO	-	30,242,185	290,470	1,305,457	2,529,222
CREDITO DE CONSUMO DEBIDAMENTE GARANTIZADO	-	6,192,711	-	-	186,314
CREDITO CONSUMO DEB.GARANTIZADO CON GARANTIA REAL	-	10,700,924	-	854	224,992
CREDITO HIPOTECARIO DE VIVIENDA	-	16,530,620	64,600	-	52,903
CREDITO DE VIVIENDA SIN GARANTIA HIPOTECARIA	-	23,432	-	-	352
* (PREV. GENERICA P/INCOBR. DE CARTERA P/FACTORES DE RIESGO ADICIONAL)					529,569
* (PREV. GENERICA P/INCOBR. DE CARTERA POR OTROS RIESGOS)					2,591,303
TOTALES	-	86,068,788	482,906	1,579,049	6,551,665

COMPOSICION POR CLASE DE CARTERA Y LAS PREVISIONES POR INCOBRABILIDAD				AL 31 DE DICIEMBRE 2024	
DETALLE	CARTERA CONTINGENTE	CARTERA VIGENTE	CARTERA VENCIDA	CARTERA EN EJECUCIÓN	PREVISIÓN POR INCOBRABILIDAD
EMPRESARIAL	-	-	-	-	-
PYME	-	-	-	-	-
MICROCRÉDITO INDIVIDUAL	-	3,253,574	7,689	174,135	198,952
MICROCRÉDITO INDIVIDUAL DEBIDAMENTE GARANTIZADO (GARANT.REAL)	-	19,786,199	24,350	150,455	483,294
CREDITO DE CONSUMO	-	27,983,790	499,930	783,016	1,990,027
CREDITO DE CONSUMO DEBIDAMENTE GARANTIZADO	-	7,404,827	-	-	252,211
CREDITO CONSUMO DEB.GARANTIZADO CON GARANTIA REAL	-	5,926,051	-	854	134,107
CREDITO HIPOTECARIO DE VIVIENDA	-	14,573,462	-	94,496	112,440
CREDITO DE VIVIENDA SIN GARANTIA HIPOTECARIA	-	134,203	-	-	4,229
* (PREV. GENERICA P/INCOBR. DE CARTERA P/FACTORES DE RIESGO ADICIONAL)					529,569
* (PREV. GENERICA P/INCOBR. DE CARTERA POR OTROS RIESGOS)					2,591,303
TOTALES	-	79,062,105	531,970	1,202,956	6,296,132

2. Clasificación de la cartera por:

2.1).- ACTIVIDAD ECONÓMICA DEL DEUDOR					AL 31 DE DICIEMBRE 2025
DETALLE	CARTERA CONTINGENTE	CARTERA VIGENTE	CARTERA VENCIDA	CARTERA EN EJECUCIÓN	PREVISIÓN POR INCOBRABILIDAD
AGRICULTURA Y GANADERÍA	-	-	-	-	-
CAZA, SILVICULTURA Y PESCA	-	-	-	-	-
EXTRACCIÓN DE PETRÓLEO CRUDO Y GAS NATURAL	-	-	-	-	-
MINERALES METÁLICOS Y NO METÁLICOS	-	11,464,434	-	140,438	280,344
INDUSTRIA MANUFACTURERA	-	6,454,656	61,706	200,795	282,714
PRODUCCIÓN Y DISTRIBUCIÓN DE ENERGÍA, GAS Y AGUA	-	585,758	-	46,483	62,576
CONSTRUCCIÓN	-	3,964,864	106,953	155,337	339,654
VENTA AL POR MAYOR Y MENOR	-	17,123,781	76,582	450,634	777,346
HOTELES Y RESTAURANTES	-	5,055,569	-	75,682	170,083
TRANSPORTE, ALMACENAMIENTO Y COMUNICACIONES	-	25,963,423	37,667	318,623	785,275
INTERMEDIACIÓN FINANCIERA	-	33,481	58,803	15,091	45,809
SERVICIOS INMOBILIARIOS, EMPRESARIALES Y DE ALQUILER	-	6,034,201	2,801	98,057	261,972
ADMINISTRACIÓN PÚBLICA, DEFENSA Y SEGURIDAD SOCIAL OBLIGATORIA	-	2,818,610	18,207	16,114	107,924
EDUCACIÓN	-	2,008,442	80,843	24,781	147,290
SERVICIOS SOCIALES, COMUNALES Y PERSONALES	-	3,958,012	39,343	37,013	152,421
SERVICIO DE HOGARES PRIVADOS QUE CONTRATAN SERVICIO DOMÉSTICO	-	32,832	-	-	985
SERVICIO DE ORGANIZACIONES Y ÓRGANOS EXTRATERRITORIALES	-	-	-	-	-
ACTIVIDADES ATÍPICAS	-	570,726	-	-	16,399
* (PREV. GENERICA P/INCOBR. DE CARTERA P/FACTORES DE RIESGO ADICIONAL)					529,569
* (PREV. GENERICA P/INCOBR. DE CARTERA POR OTROS RIESGOS)					2,591,303
TOTALES	-	86,068,788	482,906	1,579,049	6,551,665

2.1).- ACTIVIDAD ECONÓMICA DEL DEUDOR					AL 31 DE DICIEMBRE 2024
DETALLE	CARTERA CONTINGENTE	CARTERA VIGENTE	CARTERA VENCIDA	CARTERA EN EJECUCIÓN	PREVISIÓN POR INCOBRABILIDAD
AGRICULTURA Y GANADERÍA	-	-	-	-	-
CAZA, SILVICULTURA Y PESCA	-	-	-	-	-
EXTRACCIÓN DE PETRÓLEO CRUDO Y GAS NATURAL	-	-	-	-	-
MINERALES METÁLICOS Y NO METÁLICOS	-	11,132,010	87,787	96,533	295,475
INDUSTRIA MANUFACTURERA	-	5,913,127	-	49,814	109,032
PRODUCCIÓN Y DISTRIBUCIÓN DE ENERGÍA, GAS Y AGUA	-	770,268	58,199	-	75,881
CONSTRUCCIÓN	-	3,408,971	-	265,077	279,906
VENTA AL POR MAYOR Y MENOR	-	15,847,249	156,975	403,906	739,513
HOTELES Y RESTAURANTES	-	4,534,672	41,058	16,100	166,641
TRANSPORTE, ALMACENAMIENTO Y COMUNICACIONES	-	21,444,179	135,441	152,000	822,405
INTERMEDIACIÓN FINANCIERA	-	316,409	15,091	-	25,383
SERVICIOS INMOBILIARIOS, EMPRESARIALES Y DE ALQUILER	-	6,567,819	4,596	63,910	239,713
ADMINISTRACIÓN PÚBLICA, DEFENSA Y SEGURIDAD SOCIAL OBLIGATORIA	-	2,836,730	4,737	63,234	151,575
EDUCACIÓN	-	2,530,170	8,973	27,454	109,272
SERVICIOS SOCIALES, COMUNALES Y PERSONALES	-	3,327,411	19,113	64,930	148,316
SERVICIO DE HOGARES PRIVADOS QUE CONTRATAN SERVICIO DOMÉSTICO	-	26,615	-	-	799
SERVICIO DE ORGANIZACIONES Y ÓRGANOS EXTRATERRITORIALES	-	-	-	-	-
ACTIVIDADES ATÍPICAS	-	406,474	-	-	11,350
* (PREV. GENERICA P/INCOBR. DE CARTERA P/FACTORES DE RIESGO ADICIONAL)					529,569
* (PREV. GENERICA P/INCOBR. DE CARTERA POR OTROS RIESGOS)					2,591,303
TOTALES	-	79,062,105	531,970	1,202,956	6,296,132

2.2).- DESTINO DEL CRÉDITO					AL 31 DE DICIEMBRE 2025
DETALLE	CARTERA CONTINGENTE	CARTERA VIGENTE	CARTERA VENCIDA	CARTERA EN EJECUCIÓN	PREVISIÓN POR INCOBRABILIDAD
AGRICULTURA Y GANADERÍA	-	-	-	-	-
CAZA, SILVICULTURA Y PESCA	-	-	-	-	-
EXTRACCIÓN DE PETRÓLEO CRUDO Y GAS NATURAL	-	-	-	-	-
MINERALES METÁLICOS Y NO METÁLICOS	-	6,481,540	-	48,720	64,331
INDUSTRIA MANUFACTURERA	-	3,269,272	61,706	100,140	142,653
PRODUCCIÓN Y DISTRIBUCIÓN DE ENERGÍA, GAS YAGUA	-	119,039	-	46,483	50,054
CONSTRUCCIÓN	-	13,446,791	124,733	79,241	256,896
VENTA AL POR MAYOR Y MENOR	-	28,924,750	165,071	952,378	1,983,109
HOTELES Y RESTAURANTES	-	596,236	-	-	14,028
TRANSPORTE, ALMACENAMIENTO Y COMUNICACIONES	-	12,106,100	5,997	30,000	117,687
INTERMEDIACIÓN FINANCIERA	-	87,021	58,803	-	35,058
SERVICIOS INMOBILIARIOS, EMPRESARIALES Y DE ALQUILER	-	18,726,802	48,388	213,226	585,473
ADMINISTRACIÓN PÚBLICA, DEFENSA Y SEGURIDAD SOCIAL OBLIGATORIA	-	283,672	-	-	8,510
EDUCACIÓN	-	518,309	-	-	14,926
SERVICIOS SOCIALES, COMUNALES Y PERSONALES	-	1,509,256	18,207	108,862	158,069
SERVICIO DE HOGARES PRIVADOS QUE CONTRATAN SERVICIO DOMÉSTICO	-	-	-	-	-
SERVICIO DE ORGANIZACIONES Y ÓRGANOS EXTRATERRITORIALES	-	-	-	-	-
ACTIVIDADES ATÍPICAS	-	-	-	-	-
* (PREV. GENERICA P/INCOBR. DE CARTERA P/FACTORES DE RIESGO ADICIONAL)					529,569
* (PREV. GENERICA P/INCOBR. DE CARTERA POR OTROS RIESGOS)					2,591,303
TOTALES	-	86,068,788	482,906	1,579,049	6,551,665

2.2).- DESTINO DEL CRÉDITO					AL 31 DE DICIEMBRE 2024
DETALLE	CARTERA CONTINGENTE	CARTERA VIGENTE	CARTERA VENCIDA	CARTERA EN EJECUCIÓN	PREVISIÓN POR INCOBRABILIDAD
AGRICULTURA Y GANADERÍA	-	-	-	-	-
CAZA, SILVICULTURA Y PESCA	-	-	-	-	-
EXTRACCIÓN DE PETRÓLEO CRUDO Y GAS NATURAL	-	-	-	-	-
MINERALES METÁLICOS Y NO METÁLICOS	-	6,603,876	7,689	48,720	89,954
INDUSTRIA MANUFACTURERA	-	3,263,644	-	49,814	79,293
PRODUCCIÓN Y DISTRIBUCIÓN DE ENERGÍA, GAS YAGUA	-	183,613	46,483	-	51,991
CONSTRUCCIÓN	-	12,201,931	-	180,797	256,543
VENTA AL POR MAYOR Y MENOR	-	26,172,803	301,326	706,419	1,560,549
HOTELES Y RESTAURANTES	-	958,011	-	-	25,120
TRANSPORTE, ALMACENAMIENTO Y COMUNICACIONES	-	11,295,320	24,350	-	388,794
INTERMEDIACIÓN FINANCIERA	-	202,099	-	-	9,197
SERVICIOS INMOBILIARIOS, EMPRESARIALES Y DE ALQUILER	-	14,870,861	97,290	136,971	495,153
ADMINISTRACIÓN PÚBLICA, DEFENSA Y SEGURIDAD SOCIAL OBLIGATORIA	-	701,878	-	-	16,511
EDUCACIÓN	-	659,110	-	-	19,169
SERVICIOS SOCIALES, COMUNALES Y PERSONALES	-	1,948,960	54,832	80,235	182,987
SERVICIO DE HOGARES PRIVADOS QUE CONTRATAN SERVICIO DOMÉSTICO	-	-	-	-	-
SERVICIO DE ORGANIZACIONES Y ÓRGANOS EXTRATERRITORIALES	-	-	-	-	-
ACTIVIDADES ATÍPICAS	-	-	-	-	-
* (PREV. GENERICA P/INCOBR. DE CARTERA P/FACTORES DE RIESGO ADICIONAL)					529,569
* (PREV. GENERICA P/INCOBR. DE CARTERA POR OTROS RIESGOS)					2,591,303
TOTALES	-	79,062,105	531,970	1,202,956	6,296,132

3. La Clasificación de cartera por tipo de garantía, estado del crédito y las respectivas previsiones:

AL 31 DE DICIEMBRE 2025					
DETALLE	CARTERA CONTINGENTE	CARTERA VIGENTE	CARTERA VENCIDA	CARTERA EN EJECUCIÓN	PREVISIÓN POR INCOBRABILIDAD
DEPÓSITOS A PLAZO FIJO	-	-	-	-	-
DEPÓSITOS A PLAZO PIGNORADOS A FAVOR DE LA ENTIDAD	-	8,041	-	-	-
HIPOTECARIO INMUEBLE URBANO CASA HABITACIÓN 1ER GRADO	-	46,124,581	87,795	21,407	453,227
HIPOTECARIO INMUEBLE URBANO CASA HABITACIÓN 2DO GRADO	-	267,871	-	-	335
HIPOTECARIO INMUEBLE URBANO CASA HABITACIÓN 3ER GRADO	-	514,705	-	-	36,029
HIPOTECARIO OTROS INMUEBLE URBANO CASA HABITACIÓN 1ER GRADO	-	-	-	-	-
HIPOTECARIO INMUEBLE RURAL CASA HABITACIÓN 1ER GRADO	-	-	-	-	-
HIPOTECARIO VEHÍCULOS 1ER GRADO	-	4,892,471	-	42,941	134,314
PERSONAL - PERSONA NATURAL	-	31,955,390	334,978	1,502,007	2,691,942
OTRAS GARANTÍAS	-	1,547,884	60,133	12,694	88,236
PRENDARIA SIN DESPLAZAMIENTO OTRAS GARANTÍAS	-	757,845	-	-	26,710
* (PREV. GENERICA P/INCOBR. DE CARTERA P/FACTORES DE RIESGO ADICIONAL)					529,569
* (PREV. GENERICA P/INCOBR. DE CARTERA POR OTROS RIESGOS)					2,591,303
TOTALES		**86,068,788**	**482,906**	**1,579,049**	**6,551,665**

AL 31 DE DICIEMBRE 2024					
DETALLE	CARTERA CONTINGENTE	CARTERA VIGENTE	CARTERA VENCIDA	CARTERA EN EJECUCIÓN	PREVISIÓN POR INCOBRABILIDAD
DEPÓSITOS A PLAZO FIJO	-	-	-	-	-
DEPÓSITOS A PLAZO PIGNORADOS A FAVOR DE LA ENTIDAD	-	74,397	-	-	-
HIPOTECARIO INMUEBLE URBANO CASA HABITACIÓN 1ER GRADO	-	42,920,364	24,350	202,864	821,788
HIPOTECARIO INMUEBLE URBANO CASA HABITACIÓN 2DO GRADO	-	123,486	-	-	3,087
HIPOTECARIO INMUEBLE URBANO CASA HABITACIÓN 3ER GRADO	-	599,620	-	-	41,973
HIPOTECARIO OTROS INMUEBLE URBANO CASA HABITACIÓN 1ER GRADO	-	-	-	-	-
HIPOTECARIO INMUEBLE RURAL CASA HABITACIÓN 1ER GRADO	-	86,007	-	-	1,075
HIPOTECARIO VEHÍCULOS 1ER GRADO	-	3,870,570	-	51,925	127,341
PERSONAL - PERSONA NATURAL	-	28,869,834	494,926	948,167	2,103,164
OTRAS GARANTÍAS	-	1,159,961	12,694	-	33,839
PRENDARIA SIN DESPLAZAMIENTO OTRAS GARANTÍAS	-	1,357,867	-	-	42,992
* (PREV. GENERICA P/INCOBR. DE CARTERA P/FACTORES DE RIESGO ADICIONAL)					529,569
* (PREV. GENERICA P/INCOBR. DE CARTERA POR OTROS RIESGOS)					2,591,303
TOTALES		**79,062,105**	**531,970**	**1,202,956**	**6,296,132**

4. Calificación de la cartera, estado del crédito y las respectivas previsiones:

AL 31 DE DICIEMBRE 2025										
DETALLE	CARTERA CONTINGENTE	%	CARTERA VIGENTE	%	CARTERA VENCIDA	%	CARTERA EN EJECUCIÓN	%	PREVISIÓN POR INCOBRABILIDAD	%
CATEGORIA A	-	0%	81,455,672	95%	-	0%	-	0%	1,338,824	20%
CATEGORIA B	-	0%	4,440,908	5%	64,600	13%	-	0%	209,840	3%
CATEGORIA C	-	0%	-	0%	54,940	11%	-	0%	8,669	0%
CATEGORIA D	-	0%	168,664	0%	180,163	37%	-	0%	126,459	2%
CATEGORIA E	-	0%	-	0%	29,871	6%	-	0%	23,896	0%
CATEGORIA F	-	0%	3,545	0%	153,332	32%	1,579,049	100%	1,723,105	26%
* (PREV. GENERICA P/INCOBR. DE CARTERA P/FACTORES DE RIESGO ADICIONAL)									529,569	8%
* (PREV. GENERICA P/INCOBR. DE CARTERA POR OTROS RIESGOS)									2,591,303	40%
TOTALES	**0.00**	**0%**	**86,068,788**	**100%**	**482,906**	**100%**	**1,579,049**	**100%**	**6,551,665**	**100%**

AL 31 DE DICIEMBRE 2024										
DETALLE	CARTERA CONTINGENTE	%	CARTERA VIGENTE	%	CARTERA VENCIDA	%	CARTERA EN EJECUCIÓN	%	PREVISIÓN POR INCOBRABILIDAD	%
CATEGORIA A	-	0%	76,193,318	96%	-	0%	-	0%	1,346,453	21%
CATEGORIA B	-	0%	2,315,103	3%	-	0%	-	0%	133,827	2%
CATEGORIA C	-	0%	-	0%	244,101	46%	-	0%	46,385	1%
CATEGORIA D	-	0%	-	0%	95,946	18%	-	0%	47,973	1%
CATEGORIA E	-	0%	-	0%	32,993	6%	-	0%	26,394	0%
CATEGORIA F	-	0%	553,684	1%	158,931	30%	1,202,956	100%	1,574,229	25%
* (PREV. GENERICA P/INCOBR. DE CARTERA P/FACTORES DE RIESGO ADICIONAL)									529,569	8%
* (PREV. GENERICA P/INCOBR. DE CARTERA POR OTROS RIESGOS)									2,591,303	41%
TOTALES	0.00	0%	79,062,105	100%	531,970	100%	1,202,956	100%	6,296,132	100%

5. Concentración Crediticia por número de clientes, montos y porcentajes:

AL 31 DE DICIEMBRE 2025										
DETALLE	CARTERA CONTINGENTE	%	CARTERA VIGENTE	%	CARTERA VENCIDA	%	CARTERA EN EJECUCIÓN	%	PREVISIÓN POR INCOBRABILIDAD	%
1º a 10º mayores	-	0%	19,087,670	22%	-	0%	-	0%	81,793	1%
11º a 50º mayores	-	0%	22,346,322	26%	-	0%	-	0%	302,834	5%
51º a 100º mayores	-	0%	10,023,936	12%	124,733.46	26%	-	0%	213,033	3%
Resto de la cartera	-	0%	34,610,860	40%	358,172.85	74%	1,579,049	100%	2,833,132	43%
* (PREV. GENERICA P/INCOBR. DE CARTERA P/FACTORES DE RIESGO ADICIONAL)									529,569	8%
* (PREV. GENERICA P/INCOBR. DE CARTERA POR OTROS RIESGOS)									2,591,303	40%
TOTALES (*)	0.00	0%	86,068,788	100%	482,906	100%	1,579,049	100%	6,551,665	100%

AL 31 DE DICIEMBRE 2024										
DETALLE	CARTERA CONTINGENTE	%	CARTERA VIGENTE	%	CARTERA VENCIDA	%	CARTERA EN EJECUCIÓN	%	PREVISIÓN POR INCOBRABILIDAD	%
1º a 10º mayores	-	0%	13,574,177	17%	-	0%	-	0%	101,331	2%
11º a 50º mayores	-	0%	20,935,163	26%	-	0%	-	0%	555,486	9%
51º a 100º mayores	-	0%	10,666,951	13%	-	0%	-	0%	181,710	3%
Resto de la cartera	-	0%	33,885,814	43%	531,970.04	100%	1,202,956	100%	2,336,734	37%
* (PREV. GENERICA P/INCOBR. DE CARTERA P/FACTORES DE RIESGO ADICIONAL)									529,569	8%
* (PREV. GENERICA P/INCOBR. DE CARTERA POR OTROS RIESGOS)									2,591,303	41%
TOTALES (*)	0.00	0%	79,062,105	100%	531,970	100%	1,202,956	100%	6,296,132	100%

*Previsión Genérica por incobrabilidad de cartera por factores de Riesgo Adicional, instruida por la Autoridad de Supervisión del Sistema Financiero ASFI, según informe integral de inspección ASFI/DSR IV/R-101014/2017.
*Previsión Genérica por Incobrabilidad de Cartera por Otros Riesgos, constituida durante las gestiones anteriores al 2013, siguiendo el principio de prudencia y una adecuada gestión de control de cartera en la Gestión 2020 se realizó una previsión adicional por incobrabilidad de créditos diferidos para poder afrontar los efectos futuros que pudieran producirse una vez culminada este periodo de diferimiento.

6. La Evolución de la Cartera en las últimas tres gestiones con los siguientes datos

DETALLE	2025 Bs	2024 Bs	2023 Bs
Cartera Vigente	73,253,353	67,607,214	54,734,240
Cartera Vencida	209,076	252,545	213,235
Cartera en Ejecución	744,536	602,199	237,262
Cartera Reprogramada Vigente	12,815,436	11,454,891	12,894,922
Cartera Reprogramada Vencida	273,830	279,425	126,603
Cartera Reprogramada en Ejecución	834,513	600,756	1,074,686
Productos Devengados p/cobrar Cartera	2,619,865	2,505,115	3,497,433
Cartera Contingente	-	-	-
(Prevision Específica por Cartera Incobrable)	(3,430,793)	(3,175,261)	(2,837,939)
(Prevision Genérica por Incobrabilidad de cartera por factores de riesgo adicional)	(529,569)	(529,569)	(529,569)
(Prevision Generica por incobrabilidad de cartera por otros riesgos)	(2,591,303)	(2,591,303)	(2,591,303)
Cartera Neta	**84,198,944**	**77,006,013**	**66,819,571**
Prevision Ciclica	841,049	826,917	656,165
Cargos por Prevision Específica por Cartera Incobrable	2,972,931	3,999,717	4,651,351
Cargos por Prevision Genérica por Incobrabilidad de cartera	165,533	265,911	211,811
Productos por cartera (Ingresos Financieros)	12,915,267	11,165,835	9,639,323
Productos en Suspenso	1,224,823	1,095,830	1,068,645
Lineas de Credito Otorgadas	-	-	-
Lineas de Credito Otorgadas y No Utilizadas	-	-	-
Creditos Castigados por Insolvencia	1,023,493	1,300,973	901,389
Numero de Prestatarios	**851**	**874**	**816**

7.- Reprogramaciones y su impacto sobre la situación de la cartera

Al 31 de diciembre 2025, los créditos reprogramados por la Cooperativa de Ahorro y Crédito Societaria “San Martin R.L., se presenta en el siguiente detalle:

DETALLE	31-dic-2025	31-dic-2024
Total Cartera	88,130,744	80,797,031
Cartera Reprogramada Vigente	12,815,436	11,454,891
Cartera Reprogramada Vencida	273,830	279,425
Cartera Reprogramada en Ejecución	834,513	600,756
Cartera Reprogramada	**13,923,779**	**12,335,073**
Porcentaje de participacion sobre el total de la cartera	16%	15%
Indice de mora de cartera reprogramada	8%	7%

Las reprogramaciones al 31 de diciembre 2025 incrementaron en relación a la gestión pasada en un 0.53% y el impacto por los ingresos percibidos es del 15.80%.

DETALLE	31-dic-2025	31-dic-2024
Ingresos Financieros por Cartera	12,915,267	11,165,835
Cartera Reprogramada Vigente	1,878,059	1,583,021
Cartera Reprogramada Vencida	40,129	38,615
Cartera Reprogramada en Ejecución	122,295	83,022
Cartera Reprogramada	**2,040,483**	**1,704,659**
Porcentaje sobre el total de Ingresos Financieros por Cartera	16%	15%

8.- Los límites legales y prestables en la entidad que se establecen en normas legales.

Los límites legales prestables de la Entidad que se establecen en normas legales Artículos 241, 456, 457, 458 y 464 de la Ley No 393 de Servicios Financieros, Recopilación de Normas para Servicios Financieros, Circulares de la Autoridad de Supervisión del Sistema Financiero ASFI y las Políticas de Crédito, articulo 13.

Al 31 de diciembre 2025, la Cooperativa cumple con los lineamientos descritos en párrafos precedentes.

9.- Evolución de las Previsiones

DETALLE	2025 Bs	2024 Bs	2023 Bs
Prevision Inicial	6,296,132	5,958,810	5,184,575
(-) Castigo	29,395	487,518	-
(-) Recuperaciones		-	-
(+) Previsones Constituidas	284,928	824,840	774,235
Prevision Final	**6,551,665**	**6,296,132**	**5,958,810**

c) Inversiones Temporarias y permanentes

10.- Inversiones Temporarias

DETALLE	31-dic-2025 Bs	31-dic-2024 Bs	TASA DE RENDIMIENTO
Inversiones Entidades Financieras Del País	**4,464,024**	**15,911,420**	
Banco Union Cta. de Ahorro 1-32680494 MN	2,835,908	4,253,566	0.15%
Banco Union Cta. 1011257021-01 M/E	79,484	79,484	0.01%
Banco Bisa M/N	351	374,372	0.02%
Banco Fie M/N	55,520	2,890,589	1.00%
Cooperativa Catedral Ltda. M/N	48,486	2,030,241	1.00%
Banco Pyme Ecofuturo C.A. 5051-863485 M/N	520	4,840,139	4.70%
Banco De Credito M/E	10,287	10,287	0.00%
Banco Pyme Ecofuturo M/E	1,433,467	1,432,741	0.05%
Inversiones Otras Entidades No Financieras	**26,751**	**26,601**	
Banco Mercantil M/E	14,281	14,197	0.31%
Fortaleza Safi-Porvenir M/E	12,466	12,400	1.35%
Banco Union-Safi Global Union M/E	4	4	0.00%
Inversiones de Disponibilidad Restringidas	**1,218,093**	**1,129,247**	
Cuotas de Participacion Fondo Ral Titulos MN	1,029,990	950,914	0.00%
Cuotas de Participacion Fondo Ral Titulos ME	188,103	178,333	0.00%
Totales Bs	**5,708,867**	**17,067,269**	

La capitalización de los intereses para las inversiones en entidades financieras y no financieras, se los realiza de forma mensual.

Dentro de este grupo se registran las inversiones temporarias restringidas como son las Cuotas de Participación del Fondo RAL que corresponde al BCB que actúan como Administradores o delegados en la administración del Fondo RAL, seleccionadas con base en mecanismos competitivos

y condiciones aprobadas por el Directorio del BCB mediante resolución expresa y de acuerdo con la Recopilación de Normas para Servicios Financieros.

11.- Inversiones Permanentes

Las Inversiones Permanentes registran los siguientes importes al 31 de diciembre 2025:

DETALLE	31-dic-2025 Bs	31-dic-2024 Bs
Inversiones en Entidades Financieras del País	**2,807,500**	**1,200,000**
Cooperativa de Ahorro y Credito Abierta San Roque R.L.	0	0
Banco Pyme Ecofuturo DPF M/N	1,500,000	1,200,000
Deposito a Plazo Fijo Ecofuturo en UFV CMV	1,307,500	0
Inversiones en Otras Entidades No Financieras	**6,956**	**6,956**
Certificados de Aportación COTAP	6,956	6,956
Inversiones de Disponibilidad Restringida	**1,041,707**	**1,041,707**
Cuotas de Participación Fondo FIUSEER M/N	4,851	4,851
Cuotas de Participación Fondo FIUSEER M/E	32,931	32,931
Cuotas de Participación Fondo CPRO M/N	343,509	343,509
Cuotas de Participación Fondo CPRO M/E	660,416	660,416
Productos Devengados P/cobrar Inv. Permanentes	**13,041**	**333**
Prod.Dev.P/Cob.DPF Banco Pyme Ecofuturo UFV CMV	291	0
Prod.Dev.P/Cob.Banco Pyme Ecofuturo M/N	12,750	333
Previsión para Inversiones Permanentes	**-3,773**	**-3,773**
Prev.p/inversiones permanentes COTAP.	-3,773	-3,773
TOTALES	**3,865,430**	**2,245,223**

Se realizó la apertura de un depósito a plazo fijo en UFV's con mantenimiento a 220 días, a una tasa de 0.08% anual y otro DPF en moneda nacional a 270 días, a una tasa de 9.00% anual ambos en el Banco Pyme Ecofuturo.

Al 31 de diciembre 2025, se mantienen las inversiones permanentes y la previsión por desvalorización en la Cooperativa de Teléfonos Automáticos Potosí, "COTAP" el cual no genera ningún tipo de rendimiento.

También se encuentran contabilizados las cuotas de participación en cuenta de Fondos FIUSEER que fueron constituidos de acuerdo a Resolución de Directorio N° 094/2021 del Banco Central de Bolivia y las Cuotas de Participación Fondo CPRO (Fondo de Crédito Productivo) que fueron constituidos de acuerdo a Resolución de Directorio N° 147/2021 del Banco Central de Bolivia.

d) Otras Cuentas por Cobrar

Las entregas con cargo de cuenta están valuadas y registradas en moneda nacional y extranjera al cambio de la fecha de la transacción, conforme se produce la conversión de moneda extranjera a moneda nacional.

La cuenta por cobrar a Multired corresponde al servicio de facturación postpago de servicios (Tigo. Yambal, Univida, Transbel) los cuales se encuentran pendiente de cobro.

Los pagos anticipados se valuaron al cambio del día de registro de la transacción.

Los pagos anticipados del impuesto a las transacciones registra el

Impuesto sobre las Utilidades de las Empresas generado en cada periodo contable que será compensado con el Impuesto a las transacciones de la siguiente gestión.

Los Gastos Judiciales por recuperar, fueron valuados conforme se presentaron los pagos por este concepto a nombre de los distintos socios al inicio de acciones judiciales.

El contrato de anticrético está valuado al tipo de cambio del día de registro de la transacción; corresponde a cinco años forzosos y un año voluntario con la Sra. Margarita Condori Flores, del departamento en segunda planta para instalación del CPD alterno, en cumplimiento a la normativa de la Autoridad de Supervisión del Sistema Financiero.

La Cuenta, Otras Cuentas por Cobrar registran los siguientes importes al 31 de diciembre 2025:

D E T A L L E	31-dic-2025 Bs	31-dic-2024 Bs
Por Intermediación Financiera	**6,398.54**	**19,623.43**
Cuentas por Cobrar Multired	6,398.54	19,623.43
Pagos Anticipados	**1,277,864**	**899,419**
Pago anticipado I.T.	1,277,864	899,419
Anticipo por Compra de Bienes y Servicios	**11,200**	**0**
Cuentas por Cobrar	11,200	0
Alquileres pagados por Anticipado	**0**	**0**
Alquileres Pagados P/Ant. Dominio-Adsib NET	0	0
Seguros Pagados por Adelantado	**119,319**	**97,771**
Seguros Anticipados	114,319	92,771
Otros Pagos Anticipados	5,000	5,000
Diversas	**777,241**	**582,074**
Comis.P/Cobrar AAPOS POTOSI	261	427
Comis.P/Cobrar SEPSA POTOSI	497	526
Comis.P/Cobrar ENTEL	45	92
Comis.P/Cobrar TIGO	58	101
Comis.P/Cobrar VIVA	9	18
Comis.P/Cobrar UNIVIDA SOAT	0	0
Comis.P/Cobrar MULTIRED YAMBAL	3	3
Comis. P/Cobrar TRANSBEL EZICA	0	8
Comis. P/Cobrar COTAP	53	0
Comis.P/Cobrar TUPPERWARE	2	1
Comis.P/Cobrar TIGO Telefonia	3	4
Comis.P/Cobrar TUVES	3	4
Seguros P/Cobrar Cartera Diferida	39,247	39,149
Gastos Judiciales por Recuperar	107,626	98,937
Contrato anticrético del CPD. alterno (av. Murillo)	274,400	274,400
Importe Entregado en Garantia SISTESIS	30,000	30,000
Boleta de Garantia p/servicio de cobro SEPSA	21,000	21,000
Comis.P/Cobrar SISTESIS Pago Bonos	4,881	4,881
Comis.P/Cobrar SITESIS Renta Dignidad	2,519	1,743
Comis.P/Cobrar SINTESIS Bono Juana Azurduy	499	601
Comis.P/Cobrar SINTESIS Bono Juancito Pinto	1,765	1,465
Varios por Cobrar	294,371	108,714
Previsión Para Otras Cuentas por Cobrar	**-201,740**	**-184,249**
Prev.Especif.p/Ctas.por Cobrar	-201,740	-184,249
TOTALES	**1,990,283**	**1,414,639**

La cuenta Varios por Cobrar, al 31 de diciembre de 2025 se compone de la siguiente forma.

DETALLE	31-dic-2025 Bs	31-dic-2024 Bs
Varios por Cobrar	**294,371**	**108,714**
Aportes por cobrar AFCOOP (Tasa de Regulacion)	110,484	94,286
Varios por cobrar M/N	171,872	2,414
Varios por cobrar M/E	12,015	12,015

e) Bienes Realizables

DETALLE	31-dic-2025 Bs	31-dic-2024 Bs
Bienes Adquiridos o Constituidos para la Venta	**1**	**1**
Terreno en Jatun Barraca (Sucre)	1	1
Bienes Recibidos en Recuperación de Crédito	**0**	**0**
Bienes Inmuebles Recibidos en Recuperación de Creditos	0	0
Bienes Fuera de Uso	**1,834**	**1,834**
Bienes Fuera de Uso dentro del plazo de tenencia	1,834	1,834
(-) Prevision por Desvalorizacion	**0**	**0**
Prevision por exceso en plazo de Tenencia	0	0
TOTALES	**1,835**	**1,835**

Al 31 de diciembre 2025, se cuenta con un terreno recibido en donación en la ciudad de Sucre (zona de Jatun Barraca), mencionado bien, se encuentra fuera de la mancha urbana; por lo tanto, se cuenta con informe legal sobre su situación en registro en DD RR.

Bienes recibidos en recuperación de Créditos, al 31 de diciembre 2025, no se cuenta con bienes adjudicados producto de la recuperación de créditos.

Bienes Fuera de Uso

Se tiene registrado los activos que se encontraron fuera de uso del levantamiento de inventario realizado de los bienes de propiedad de la Cooperativa.

f) Bienes de Uso y Depreciaciones Acumuladas

Los Bienes de Uso al 31 de diciembre 2025 registran los siguientes importes:

DETALLE	31-dic-2025			31-dic-2024		
	Valor Registrado	Depreciación Acumulada	Valor Neto	Valor Registrado	Depreciación Acumulada	Valor Neto
Terrenos	84,356	-	84,356	84,356	-	84,356
Edificios	1,927,824	1,130,081	797,744	1,927,824	1,079,692	848,133
Mobiliario y Enseres	332,234	264,646	67,588	322,216	249,042	73,174
Biblioteca	1,517	-	1,517	1,517	-	1,517
Equipos e instalaciones	426,547	287,320	139,226	417,387	253,590	163,796
Equipo de Computación	780,706	664,863	115,843	689,806	600,535	89,271
Vehículos	109,272	109,271	1	109,272	109,271	1
TOTALES	**3,662,456**	**2,456,181**	**1,206,275**	**3,552,378**	**2,292,131**	**1,260,248**

La depreciación correspondiente al 31 de diciembre de 2025 es de Bs 164,050.- la gestión 2024 fue de Bs 176,167.-

g) Otros Activos

Otros Activos registran los siguientes importes al 31 de diciembre 2025

DETALLE	31-dic-2025 Bs	31-dic-2024 Bs
Otros Activos	**38,572**	**59,339**
Bienes Diversos	38,572	59,339
Cargos Diferidos	**6,658**	**4,526**
Alquiler Pagado por Anticipado Dominio ADSIB.COM	7,050	5,118
(Amort.Acumulada Alquiler Pagado por Anticipado Dominio ADSIB.COM)	-798	-1,278
Alquiler Pagado por Anticipado Dominio ADSIB.NET	840	840
(Amort.Acumulada Alquiler Pagado por Anticipado Dominio ADSIB.NET)	-434	-154
Activos Intangibles	**134,155**	**230,222**
Valor Comp.Programas y Aplicaciones Informáticas	706,793	706,793
(Amort.Acumulada Prog.Apli.Infor.)	-572,638	-476,571
TOTALES	**179,385**	**294,086**

h) Fideicomisos constituidos

Al 31 de diciembre 2025, no se registraron fideicomisos constituidos

i) Obligaciones con el público

La composición al 31 de diciembre 2025 es la siguiente:

DETALLE	31-dic-2025 Bs	31-dic-2024 Bs	31-dic-2023 Bs
Obligaciones con el Publico por Cuentas de Ahorro	**20,845,895**	**18,710,481**	**16,171,382**
Depositos en Caja de Ahorros Personas Naturales MN	19,147,932	16,690,162	14,203,779
Depositos en Caja de Ahorros Personas Naturales ME	1,697,964	2,020,318	1,967,603
Depositos en Caja de Ahorro Clausuradas por Inactividad	**775,503**	-	-
Cajas de Ahorro Clausuradas Personas Naturales MN	429,495	-	-
Cajas de Ahorro Clausuradas Personas Naturales ME	346,008	-	-
Obligaciones con el Publico a Plazo	**32,197,625**	**27,770,973**	**14,010,778**
DPF A 30 Dias Personas Naturales MN	405,368	1,042,555	372,270
DPF A 30 Dias Personas Juridicas MN	-	-	371,557
DPF A 30 Dias Personas Naturales ME	375,086	-	12,443
DPF de 31 a 90 Dias Personas Naturales MN	-	6,126	96,364
DPF de 31 a 90 Dias Personas Naturales ME	-	-	-
DPF de 91 a 180 Dias Personas Naturales MN	-	128,586	-
DPF de 91 a 180 Dias Personas Naturales ME	388,680	-	-
DPF de 181 a 360 Dias Personas Naturales MN	14,296,340	13,452,323	10,184,539
DPF de 181 a 360 Dias Personas Naturales ME	369,925	470,739	822,265
DPF de 181 a 360 Dias Personas Juridicas ME	-	373,365	-
DPF de 361 a 720 Dias Personas Naturales MN	2,392,352	477,250	391,704
DPF de 361 a 720 Dias Personas Naturales ME	241,191	83,692	83,692
DPF de 721 a 1080 Dias Personas Naturales MN	13,283,071	10,493,071	574,574
DPF de 721 a 1080 Dias Personas Naturales ME	445,611	1,243,266	1,101,370
Obligaciones con el Publico a Plazo	**114,863**	**209,497**	**685,003**
DPF Afectados en Garantia M/N	73,339	56,925	124,515
DPF Afectados en Garantia M/E	23,055	37,368	63,348
Retenc. Judic. Pers. Nat. Cajas de Ahorro MN	18,470	115,204	486,851
Retenc. Judic. Pers. Nat. Cajas de Ahorro ME	-	-	10,290
Otras Obligaciones con el Publico Restringidas M/N	-	-	-
Cargos Devengado por pagar Obligaciones con el Publico	**616,288**	**695,179**	**490,181**
Interes Devengado por Pagar DPF MN	569,264	594,841	415,874
Interes Devengado por Pagar DPF ME	47,024	94,902	54,942
Interes Devengado por Pagar DPF Restringidas MN	-	5,351	19,248
Interes Devengado por Pagar DPF Restringidas ME	-	84	117
TOTALES	**54,550,175**	**47,386,130**	**31,357,344**

j) Obligaciones con instituciones fiscales

Al 31 de diciembre 2025, no se registraron obligaciones con instituciones fiscales.

k) Obligaciones con bancos y otras entidades de financiamiento.

DETALLE	31-dic-2025 Bs	31-dic-2024 Bs
Otros Financiamientos Internos a Plazo	**4,010,497**	**4,367,570**
Financiamiento a Mediano Plazo BANCO UNION MN	4,010,497	4,367,570
Financiamiento de Entidades del Exterior	**0**	**12,576,664**
Financiamineto a Mediano Plazo OIKOCREDIT ME	0	12,576,664
Cargos Dev.p/Pag.Oblig.c/Bcos.y Ent.de Financ.	**32,169**	**555,113**
Cargos Devengados por Pagar Financiamiento a Plazo BANCO UNION MN	32,169	44,641
Cargos Devengados por Pagar Obligaciones con OIKOCREDIT	0	510,471
TOTALES	**4,042,666**	**17,499,347**

Los financiamientos obtenidos de OIKOCREDIT, fueron cancelados en su totalidad en la gestión 2025.

En el mes de agosto de 2020, se obtuvo una Línea de Crédito gestionada con el Banco Unión mediante la cual se fue percibiendo desembolsos parciales como se describe a continuación:

LINEA DE CREDITO EN BANCO UNION				
Fecha	**Detalle**	**Importe Desembolsado**	**Importe Pagado**	**Saldo al 31-12-25**
24-ago-2023	Noveno Desembolso	4,217,196	4,217,196	0
25-sep-2024	Decimo Desembolso	2,000,000	1,225,326	774,674
27-nov-2024	Onceavo Desembolso	1,000,000	487,061	512,939
14-feb-2025	Doceavo Desembolso	2,000,000	721,902	1,278,098
16-may-2025	Treceavo Desembolso	1,900,000	455,214	1,444,786
Total General		**13,175,196**	**9,164,699**	**4,010,497**

En la actualidad se vienen realizando de manera normal el pago de la obligación contraída.

l) Otras cuentas por pagar

En este grupo se exponen las obligaciones derivadas de actividad de intermediación financiera que, por su naturaleza no se pueden incluir en los restantes grupos del pasivo, cuya composición al 31 de diciembre 2025 es la siguiente:

DETALLE	31-dic-2025 Bs	31-dic-2024 Bs
Por intermesiacion financiera	**26,300**	**23,000**
Cuentas por pagar Sintesis	26,300	23,000
Acreedores Fiscales por Retencion a Terceros	**12,281**	**9,403**
Regim.Compl. IVA Retenido a Socios DPFs C.A.	8,878	5,832
Regim.Compl. IVA Retenido a Funcionarios C.A.	437	0
Impto. a las Transac. Financieras LEY 2646	728	993
Regim. Compl. IVA Retenido Directores y Terceros	1,726	1,690
IT Retenido Directores y Terceros (Art.10 DS 21532)	439	563
IUE Retenido Serv. Compr. Directores y Terceros (Art.3 DS24051)	66	264
Impuesto Venta De Moneda Extranjera	6	61
Acreedores Fiscales por Impuestos a Cargo de la Entidad	**1,183,972**	**41,133**
Impuesto a las Transacciones	36,359	34,510
Debito Fiscal IVA.	428	226
Impto. Renta Pres. Prop. Bienes y Vehiculos	6,333	6,397
Impuesto a las Utilidades IUE	1,140,852	0
Acreedores por Cargas Sociales Retenidas a Terceros	**19,484**	**18,188**
Gestora Publica Aporte Funcionarios Riesgo Profesional	18,654	17,428
Gestora Publica Aporte Funcionarios Aporte Solidario	829	759
Acreedores por Cargas Sociales a Cargo de la Entidad	**26,417**	**24,677**
Caja Nacional de Salud	15,524	14,498
Gestora Publica Aporte Patronal Riesgo Profesional	2,354	2,206
Gestora Publica Aporte Patronal Pro Vivienda	3,105	2,900
Gestora Publica Aporte Patronal Solidario	5,434	5,074
Comisiones por Pagar	**0**	**303,618**
Comisiones P/Pagar Transferencias al Exterior	0	303,618
Acreedores Varios	**377,097**	**310,855**
Provisiones	**4,045,765**	**4,465,808**
Partidas Pendientes de Imputacion	**2,068**	**1,759**
TOTALES	**5,693,383**	**5,198,441**

I.1) Acreedores varios.

DETALLE	31-dic-2025 Bs	31-dic-2024 Bs
Cuentas Varias por Pagar MN	62,356	62,634
Cuentas Varias por Pagar ME	59,326	47,816
Seguro Multiriesgo Inmuebles MN	23,656	30,395
Seguro Multiriesgo Inmuebles ME	230	5,452
Tigo	0	0
Seguro Flotante Automotor	14,757	26,000
Seguro de Desgravamen por Pagar MN	141,648	73,487
Seguro de Desgravamen por Pagar ME	75,123	65,069
Multired YAMBAL	0	0
Univida	0	0
Transbel ESIKA	0	0
Obligaciones a Socios Cuenta MN	0	0
Obligaciones a Socios ME	0	0
Totales Bs	**377,097**	**310,855**

Bajo la cuenta Acreedores Varios, se encuentran varias cuentas por Pagar, estas fueron devengadas de otros gastos al 31 de diciembre 2025.

l.2) Provisiones

Las Provisiones al 31 de diciembre 2025 están compuestas de la siguiente manera:

DETALLE	31-dic-2025 Bs	31-dic-2024 Bs
Provisión Prima Anual	154,791	140,837
Provision Para Indemnizacion Of.Central	573,200	652,681
Provisión Para Beneficios Sociales	0	0
Provisión para el I.U.E.	0	713,213
Provisión Patente Anual HGM	6,225	5,643
Provisión Programa de Regul.Tributo Omitid	0	0
Provisión Fondo de Educación	930,994	907,744
Precisión Fondo Asistencia Técnica	1,318,462	1,274,032
Provisión p/Gastos de Asamblea	850,000	600,000
Provisión Canastones	47,229	0
Provisión p/Servicios Basicos	4,683	24,793
Provisión p/Honorarios Prof.	7,000	7,000
Provisión Encuadernación e Imprenta	7,560	4,785
Provision P/Servicios de Auditoria Externa	24,640	30,800
Provision para Aportes ASFI (Acuotaciones)	49,628	48,477
Provision Aporte Proteccion al Ahorrista BCB M/N	66,480	50,948
Provision Aporte Proteccion al Ahorrista BCB M/E	4,873	4,854
TOTALES	**4,045,765**	**4,465,808**

l.3) Partidas Pendientes de Imputación

DETALLE	31-dic-2025 Bs	31-dic-2024 Bs
Sobrantes en Caja M/E	2,068	1,759
Otras Partidas Pendientes de Imputacion	0	0
Totales Bs	**2,068**	**1,759**

m) Previsiones

DETALLE	31-dic-2025 Bs	31-dic-2024 Bs
Prevision Generica Voluntaria	843,148	843,148
Prevision Generica Voluntaria Ciclica	841,049	826,917
TOTALES	**1,684,197**	**1,670,065**

Considerando las disposiciones de ASFI para las previsiones voluntarias, además de los riegos que conllevan los créditos, se mantiene las previsiones genéricas voluntarias y las previsiones cíclicas que sufrieron un incremento del 0.85%, de acuerdo con la Recopilación de Normas para Servicios Financieros, Libro 3°, Título II, Capitulo IV, Sección 3, Articulo 9; en inciso 2) "Las entidades de intermediación financiera que ingresen al ámbito de regulación de ASFI, deberán iniciar el proceso de constitución de previsiones cíclicas a partir del cierre contable del mes de su incorporación, para el cálculo se establece n=1, posteriormente el valor de "n" debe incrementarse a razón de uno cada mes hasta n = 51, según el mes de ingreso)".

n) Valores en circulación

Al 31 de diciembre 2025, no se registraron Valores en circulación.

o) Obligaciones Subordinadas

Al 31 de diciembre 2025, no se registraron obligaciones subordinadas.

p) Obligaciones con empresas públicas con participación estatal

Al 31 de diciembre 2025, no se registraron obligaciones con empresas con participación estatal.

q) Ingresos y Gastos Financieros

q.1.) Ingresos Financieros

DETALLE	31-dic-2025 Bs	31-dic-2024 Bs
Productos por Inversiones Temporarias	87,105	75,751
Productos por Cartera Vigente	12,638,908	10,785,334
Productos por Cartera Vencida	118,792	250,564
Productos por Cartera en Ejecución	157,567	129,937
Productos por Inversiones Permanentes Financieras	49,533	25,646
TOTALES	**13,051,906**	**11,267,231**

q.2.) Gastos Financieros

DETALLE	31-dic-2025 Bs	31-dic-2024 Bs
Cargos por Obligaciones con el Publico	**2,676,583**	**1,682,906**
Intereses s/Caja de Ahorro	597,822	471,857
Intereses s/Dep.a Plazo Fijo	2,073,319	1,192,009
Intereses por Obligaciones con el Publico Restringidas	5,442	19,040
Cargos por Obligaciones con Bancos y Entidades de Financiamiento	**1,627,373**	**1,502,909**
Cargos por Obligaciones con Bancos y Entidades Financieras del Pais	322,637	234,820
Cargos por Obligaciones con Bancos y Entidades Financieras del Exterior	274,098	900,629
Comisiones por financiamiento	1,030,638	367,460
TOTALES	**4,303,956**	**3,185,815**

Tasa Activa:

Al 31 de diciembre 2025, las inversiones temporarias y permanentes devengan intereses a una tasa variable. La tasa activa promedio a la cual se ha colocado los productos por cartera en moneda nacional y en moneda extranjera es 17.25%.

Tasa Pasiva:

Al cierre del ejercicio, la tasa promedio nominal por obligaciones con el público en Caja de Ahorro en moneda nacional es 4.00% y Caja de Ahorro en moneda extranjera es 0.50%. La tasa promedio nominal para las obligaciones con el público a plazo en moneda nacional es 4.83%, y en moneda extranjera es de 1.80%.

r) Recuperación de Activos Financieros

DETALLE	31-dic-2025 Bs	31-dic-2024 Bs
Recuperación de Activos Financieros	**991,731**	**964,089**
Recuperaciones de Capital M/N	303,777	83,979
Recuperaciones de Capital M/E	3,659	3,780
Recuperaciones de Interes M/N	168,246	21,935
Recuperaciones de Interes M/E	273,406	59,164
Recuperaciones de Otros Conceptos M/N	158,008	520,383
Recuperaciones de Otros Conceptos M/E	84,634	274,849
Disminucion de la Prevision	**2,881,310**	**3,319,623**
Dismin. Prevision Especifica p/Incob. de Cartera M/N	1,690,630	1,918,438
Dismin. Prevision Especifica p/Incob. de Cartera M/E	996,813	1,256,440
Dismin. Prev. Para Otras Cuentas por Cobrar M/N	40,120	49,587
Dismin. Prev. Para Otras Cuentas por Cobrar M/E	2,346	0
Dismin. Prevision Generica Ciclica M/N	46,570	6,214
Dismin. Prevision Generica Ciclica M/E	104,831	88,944
TOTALES	**3,873,041**	**4,283,713**

s) Cargos por incobrabilidad y desvalorización de activos financieros

DETALLE	31-dic-2025 Bs	31-dic-2024 Bs
PérdidaP/incobrabilidad Cartera y Otras Ctas. C/Cobrar.	**3,199,241**	**4,281,037**
Carg.p/Prev. Especifica P/Incob.de Cartera	2,489,025	2,355,528
Carg.P/Prev.Esp.P/Incob.De Cart.	483,906	1,644,189
Carg.P/Prev.P/Otras Ctas.P/Cob.M/N	59,345	12,114
Carg.P/Prev.P/Otras Ctas.P/Cob.	1,433	3,295
Cargo P/Prev.Gen.Ciclica MN	160,618	217,557
Cargo P/Prev.Gen.Ciclica ME	4,915	48,354
Perdidas Por Inversiones Temporarias	**0**	**0**
Pérdidas Por Inversiones Temporarias	0	0
Pérdidas Por Inversiones Temporarias M/E	0	0
Castigo de Productos Financieros	**584,388**	**1,101,230**
Castigo Productos Cartera M/N	349,859	706,084
Castigo Productos Cartera M/E	234,529	395,146
TOTALES	**3,783,629**	**5,382,267**

t) Otros Ingresos y Gastos Operativos

t.1.) Otros Ingresos Operativos

Bajo este grupo, se registran los ingresos por comisiones por cobro de servicios, diferencias de cambio, por la compra y venta de moneda extranjera, venta de bienes en recuperación de créditos y los ingresos operativos diversos.

DETALLE	31-dic-2025 Bs	31-dic-2024 Bs
Comisiones por Servicios	**20,159**	**22,142**
Comisiones SISTESIS Pago de Bonos	0	0
Comisiones AAPOS POTOSI Cobro de Facturas	3,598	5,360
Comisiones SEPSA POTOSI Cobro de Facturas	5,821	6,322
Comisiones SINTESIS Bono Juancito Pinto	1,536	1,275
Comisiones ENTEL	239	126
Comisiones TIGO	271	244
Comisiones VIVA	52	28
Comisiones Univida SOAT	5	1
Comisiones SISTESIS Bono Juana Azurduy	1,792	1,901
Comisiones Multired YAMBAL	11	7
Comision UPDS	0	1
Comisiones Transbel Ezica	7	14
Comisiones Renta Dignidad	6,158	6,283
Comisiones COTAP	636	569
Comisiones TUPPERWARE	4	3
Comisiones NATURA	2	1
Comisiones TIGO TELEFONIA	13	4
Comisiones TUVES	16	4
Ganancia por Oparac.de Cambio	**168,517**	**146,703**
Ganancia por Oparac.de Cambio	168,517	146,703
Ingreso por Bienes Realizables	**0**	**0**
Venta de Bienes en Recuperacion de Créditos	0	0
Disminución de Previsión	0	0
Ingresos Operativos Diversos	**6,580**	**1,027**
Ingresos Operativos diversos	6,580	1,027
TOTALES	**195,256**	**169,872**

t.2.) Otros Gastos Operativos

Bajo este grupo, se registran los pagos por los servicios prestados a la cooperativa, de las diferentes Entidades Financieras con las que tenemos relación directa, también se registra el Impuesto a las Utilidades que no fue compensado con el Impuesto a las Transacciones de la anterior gestión, así como las perdidas en operaciones de cambio.

DETALLE	31-dic-2025 Bs	31-dic-2024 Bs
Comisiones y Gastos Bancarios	24,901	20,659
Costo de Bienes Recibidos en Recuperación de Créditos	0	0
Gastos P/compensación IT a través del pago IUE	13,781	267,415
Perdidas P/Oper de Cambio y Arbitraje	229,165	175,360
Perdida por Redondeos	32	10
TOTALES	**267,879**	**463,445**

u) Ingresos y Gastos Extraordinarios y de Gestiones Anteriores.

u.1.) Ingresos Extraordinarios

Este ingreso está compuesto por:

DETALLE	31-dic-2025 Bs	31-dic-2024 Bs
Ingresos Extraordinarios	231	121
TOTALES	**231**	**121**

u.2.) Ingresos de Gestiones Anteriores

Constituido por los ajustes de las provisiones no consumidas de la gestión 2024

DETALLE	31-dic-2025 Bs	31-dic-2024 Bs
Ingresos de Gestiones Anteriores	57,947	29,560
TOTALES	**57,947**	**29,560**

u.3.) Gastos Extraordinarios

DETALLE	31-dic-2025 Bs	31-dic-2024 Bs
Gastos Extraordinarios	0	622
TOTALES	**0**	**622**

u.4.) Gastos de Gestiones Anteriores

DETALLE	31-dic-2025 Bs	31-dic-2024 Bs
Gastos de Gestiones Anteriores	82,545	80,995
TOTALES	**82,545**	**80,995**

v) Gastos de Administración

DETALLE	31-dic-2025 Bs	31-dic-2024 Bs
Gastos de Personal	3,022,867	2,817,282
Servicios Contratados	311,662	306,325
Seguros	153,349	114,261
Comunicaciones y traslados	43,914	34,363
Impuestos	428,514	431,388
Mantenimiento y Reparaciones.	38,167	72,875
Depreciac. Desvalor.Bienes de Uso	164,050	176,167
Amortizacion Programas y Aplicaciones Inform.	96,067	100,213
Otros Gastos de Administración	2,348,780	1,695,878
TOTALES	**6,607,371**	**5,748,752**

Bajo la cuenta, Otros Gastos de administración, se registran los gastos por: gastos notariales y judiciales, alquileres, servicios básicos, papelería, aportes, gastos de representación, aportes, donaciones, gastos de las asambleas ordinarias y extraordinarias, gastos de limpieza y gastos por canastones navideños que son entregados a los socios de la Cooperativa

DETALLE	31-dic-2025 Bs	31-dic-2024 Bs
Gastos Notariales y Judiciales	26,047	9,187
Alquileres	4,918	3,344
Energia Electrica, Agua y Calefaccion	57,525	57,226
Papeleria, Utiles y Materiales de Servicio	61,148	56,478
Suscripciones y Afiliaciones	2,147	1,760
Propaganda y Publicidad	100,434	38,186
Aportes Autoridad del Supervision del Sistema Financiero ASFI	105,222	96,535
Aporte Otras Entidades	806	6
Donaciones	4,200	5,160
Aporte al Fondo de Proteccion del Ahorrista	247,186	182,839
Gastos en Comunicaciones y Publicaciones en Prensa	4,610	1,130
Diversos	1,734,537	1,244,027
TOTALES	**2,348,780**	**1,695,878**

w) Cuentas Contingentes

Al 31 de diciembre 2025, no se registran cuentas contingentes

x) Cuentas de Orden

Cuya composición al 31 de diciembre 2025 es la siguiente:

DETALLE	31-dic-2025 Bs	31-dic-2024 Bs
Garantias Recibidas	**136,819,060**	**138,337,015**
Garantías Hipotecarias	128,173,421	128,519,786
Otras Garantías Prendarias	6,649,039	8,356,589
Garantías en Entidades Financ	14,000	103,000
Otras Garantías	1,982,600	1,357,640
Cuentas de Registro	**3,165,448**	**3,313,113**
Cuentas Incobrables Castigadas	1,940,625	2,217,284
Productos en Suspenso	1,224,823	1,095,830
TOTALES	**139,984,507**	**141,650,128**

Los montos expuestos corresponden a cuentas de orden que se encuentran registrados en los grupos 800 y 900 en cumplimiento al manual de cuentas para entidades financieras.

En cuanto a las cuentas: Otras Garantías prendarias y Otras Garantías, estas corresponden a la custodia de los documentos de propiedad de las garantías presentadas sin desplazamiento (Documentos de Terrenos, Vehículos, Inmuebles), los cuales se registran a valor estimado de

realización, cubriendo adecuadamente el crédito.

y) Patrimonios Autónomos

Al 31 de diciembre 2025, no se registran Patrimonios Autónomos.

NOTA 9 PATRIMONIO

El Capital Social es variable y está constituido por los Certificados de Aportación, cuya normativa se encuentra en el Capítulo IV del Estatuto Orgánico de la Cooperativa.

Al 31 de diciembre 2025, los saldos son los siguientes:

DETALLE	31-dic-2025 Bs	31-dic-2024 Bs
Capital Social	**11,213,120**	**10,214,880**
Certificados de aportacion Oficina Central	11,213,120	10,214,880
Aportes no Capitalizados	**65,993**	**65,993**
Donaciones Pendientes de Capitalización	62,501	62,501
Donaciones No Capitalizables	3,492	3,492
Reservas	**24,490,358**	**23,690,616**
Reserva Legal	3,992,766	3,903,906
Otras reservas Obligatorias	361,513	361,513
Reservas Voluntarias	20,136,079	19,425,197
Resultados Acumulados	**2,203,674**	**888,602**
Resultado de la Gestión	2,203,674	888,602
TOTALES	**37,973,144**	**34,860,091**

El capital social de la Cooperativa, está integrado por los certificados de aportación, los cuales de acuerdo al estatuto vigente a partir de enero de 2014 tiene un valor nominal de Bs 40 (Cuarenta 00/100), debiendo adquirir en el año 8 certificados que da el derecho a ser socio activo con derecho a un solo voto sin importar el número de certificados que tenga.

La composición del capital social está distribuida por 280.328 certificados de aportación obligatorios, que equivale a un monto de 11.213.120,00 Bs.

Reservas, la composición de las reservas al 31 de diciembre 2025 es el siguiente:

DETALLE	31-dic-2025 Bs	31-dic-2024 Bs
Reserva Legal	3,992,766	3,903,906
Otras Reservas Obligatorias	361,513	361,513
Otras Reservas Voluntarias No Distribuibles	20,136,079	19,425,197
TOTALES	**24,490,358**	**23,690,616**

De acuerdo a lo dispuesto en el Art. 421 de la Ley Nº 393 de Servicios Financieros y el Estatuto de la Cooperativa en vigencia, con el propósito de cubrir eventuales pérdidas, se constituirá un fondo denominado Reserva Legal, para formar dicha reserva, se destinará, por lo menos, el diez por ciento (10%) de sus utilidades líquidas anuales hasta que éste alcance el cincuenta por ciento (50%) del capital pagado.

El Estatuto de la Cooperativa también contempla: Fondo de Educación, al que se destinará el 5% de los excedentes de percepción anual, con el propósito de brindar Educación Financiera a los socios. Fondo de Previsión Social y Apoyo a la Colectividad, al que se destinará el 5% de los excedentes de percepción anual con el propósito de realizar proyectos y actividades con fines sociales para los socios y la sociedad en su conjunto para mejorar la calidad de vida de las personas.

D E T A L L E	%
Reserva Legal	10%
Fondo de Educacion	5%
Fondo de Asistencia Tecnica y previson Social	5%
Reservas Voluntarias No Distribuibles	80%

Otras reservas Obligatorias, al 31 de diciembre 2025, se tiene en la sub cuenta “otras reservas obligatorias”, el saldo neto de Bs. 361,513 resultado de la reversión y reclasificación de los importes originados por la reexpresión de los rubros no monetarios en función de la variación de la UFV, correspondiente al periodo y ejercicio comprendido hasta la gestión 2012, de acuerdo con el Manual de Cuentas de ASFI en su Título V, Punto 2, Inciso 2.2 de la Publicación de Estados Financieros donde indica que las cifras de los estados financieros de gestiones anteriores deben presentarse sin ser reexpresados a la fecha de cierre.

Otras Reservas Voluntarias No distribuibles. - Según las actas de la Asamblea General de Socios de la gestión 2021, se determinó que los excedentes generados de cada gestión hasta la gestión 2025, sean reinvertidos en la Cooperativa, con el propósito de fortalecer el patrimonio de la cooperativa, según el siguiente detalle:

1. Resultados Acumulados

ESTADO DE RESULTADOS ACUMULADOS Al 31 de diciembre de 2025 (Expresado en Bolivianos)	
Resultado de la Gestion 2024	**888,602**
Excendentes reinvertidos	(888,602)
Resultado al 31 de diciembre 2025	2,203,674
Resultado Acumulado al 31-12-2025	**2,203,674**

NOTA 10 PONDERACIÓN DE ACTIVOS Y SUFICIENCIA PATRIMONIAL

La ponderación de Activos está estructurada considerando como base criterios de las normas emitidas por la Autoridad de Supervisión del Sistema Financiero ASFI.

ANEXO 9, TÍTULO IX, CAPÍTULO VIII
Determinación del Coeficiente de Adecuación Patrimonial Individual

Entidad Financiera: CAC Societaria San Martin R.L.
Cifras al cierre del mes de: 31-dic-2024 31-dic-2025 31-dic-2024 31-dic-2025

CÓDIGO	NOMBRE	SALDO TOTAL ACTIVO	SALDO TOTAL ACTIVO	COEFICIENTE DE RIESGO	ACTIVO COMPUTABLE	ACTIVO COMPUTABLE	
CATEGORIA I	ACTIVOS CON RIESGOS DE 0%	5,748,250.12	5,716,205.86	0%	0.00	0.00	
CATEGORIA II	ACTIVOS CON RIESGOS DE 10%	0.00	0.00	10%			
CATEGORIA III	ACTIVOS CON RIESGOS DE 20%	19,658,885.92	7,800,162.73	20%	3,931,777.18	1,560,032.55	
CATEGORIA IV	ACTIVOS CON RIESGOS DE 50%	14,299,399.13	16,336,764.08	50%	7,149,699.57	8,168,382.04	
CATEGORIA V	ACTIVOS CON RIESGOS DE 75%	0.00	0.00	75%			
CATEGORIA VI	ACTIVOS CON RIESGOS DE 100%	66,907,538.70	74,090,432.69	100%	66,907,538.70	74,090,432.69	
TOTALES		**106,614,073.87**	**103,943,565.36**		**77,989,015.45**	**83,818,847.28**	
TOTAL ACTIVO MAS CONTINGENTES				**A**	**106,614,073.87**	**103,943,565.36**	**A**
TOTAL ACTIVO DE RIESGO COMPUTABLE				**B**	**77,989,015.45**	**83,818,847.28**	**B**
10% SOBRE EL ACTIVO COMPUTABLE				**10% DE B**	**7,798,901.54**	**8,381,884.73**	**C**
CAPITAL REGULATORIO				**P.N.**	**34,772,957.00**	**36,524,699.00**	**D**
EXCEDENTE / (DEFICIT) PATRIMONIAL				**D - C**	**26,974,055.46**	**28,142,814.27**	**E**
COEFICIENTE DE SUFICIENCIA PATRIMONIAL				**D / B**	**44.59**	**43.58**	**F**

A = Total Activo + Contingentes (100.00 + 600.00 + 820.00 + 870.00 (Excepto la subcuenta 879.00) + 880)
B = Total Activo de Riesgo Computable
C = Monto de Patrimonio Mínimo Requerido
D = Capital Regulatorio según Anexo N° 5 enviado por ASFI
E = Excedente o Deficiencia Patrimonial
F = Coeficiente de Suficiencia Patrimonial

NOTA 11 CONTINGENCIAS

Al 31 de diciembre 2025 no existen operaciones que no hayan sido contabilizadas, de las que pudieran resultar posibles pasivos y/o pérdidas para la Cooperativa de Ahorro y Crédito Societaria San Martin R.L.

NOTA 12 HECHOS POSTERIORES

No ocurrieron hechos posteriores que puedan afectar los resultados al 31 de diciembre 2025.

NOTA 13 CONSOLIDACIÓN DE ESTADOS FINANCIEROS

Al 31 de diciembre de 2025, no existen inversiones en otras empresas que representen una proporción sustancial del patrimonio de la entidad emisora; por tanto, no se hallan efectos provenientes de consolidación.

Lic. Denisse Olivia Cruz Romero
ENCARGADA DE CONTABILIDAD

Lic. Limber Blas Mogro Pereira
ENCARGADO DE OPERACIONES Y ADM.

Lic. Hernán Adalid Barrientos Enríquez
GERENTE GENERAL



INFORME DEL CONSEJO DE VIGILANCIA

INFORME DEL CONSEJO DE VIGILANCIA GESTIÓN 2025

El Consejo de Vigilancia de la Cooperativa de Ahorro y Crédito Societaria "San Martín" R.L. supervisa la gestión de la cooperativa mediante controles y fiscalización, garantiza la transparencia y el control democrático en cumplimiento de la normativa vigente. Está conformado por:

Lic. Aud. Rosario Coronado Mendoza	(Presidenta)
Lic. Adm. Marisol Cussy Cortes	(Secretaria)
Lic. Aud. Lucia Patricio Hinojosa	(Vocal)

Conforme al Artículo 31° del Estatuto Orgánico de la cooperativa de Ahorro y Crédito Societaria San Martin R.L. y la Recopilación de Normas para Servicios Financieros (Libro I, Título I, Capítulo III, Sección 7, Artículo 10°, Inciso f), en estricto apego al Estatuto Orgánico Vigente (Artículos 58 y 64, relativos al Consejo de Vigilancia y al Dictamen de Vigilancia de la Ley General de Cooperativas) junto con las normativas aplicables (Recopilación de Normas para Servicios Financieros, Articulo 4°, Libro 11°, Titulo II, Capítulo I, Sección 2, sobre control Interno, Funciones a cargo del Consejo mediante la Unidad de Auditoria Interna), se presenta ante la asamblea el informe de actividades desarrolladas por el Consejo de Vigilancia de la gestión 2025.

ANTECEDENTES.

La Cooperativa de Ahorro y Crédito Societaria San Martín R.L. alcanzó un hito clave en su proceso de formalización al obtener el Certificado de Adecuación ASFI/N° 02/2016 el 3 de octubre de 2016. Este logro marcó el inicio del proceso para obtener la licencia de funcionamiento, en cumplimiento con los requisitos establecidos por la Ley N° 393 de Servicios Financieros, la Ley General de Cooperativas N° 356 y otras normativas. Tras superar las etapas de evaluación técnica y el cumplimiento de los ajustes normativos pertinentes, la Cooperativa recibió, mediante Resolución ASFI/904/2019 del 22 de octubre de 2019, la licencia oficial que le otorgó la capacidad legal para operar como entidad de intermediación financiera. En consecuencia, el 7 de enero de 2020, la Cooperativa inició formalmente sus operaciones, brindando servicios financieros a sus asociados y consolidándose como una entidad plenamente regulada.

ACTIVIDADES REALIZADAS POR EL CONSEJO DE VIGILANCIA

El Consejo de Vigilancia de la Cooperativa realiza reuniones ordinarias de forma mensual, y extraordinarias cuando la situación lo amerita, con el objetivo de garantizar un control riguroso y efectivo sobre la gestión de la cooperativa. Estas reuniones están estructuradas para asegurar una supervisión continua y adecuada de los procesos internos. En ellas participa activamente la Responsable de Auditoría Interna, Lic. Marisabel Mamani Choque, quien presenta los informes de Auditoría que detallan los hallazgos obtenidos durante el proceso de revisión. Estos informes se revisan exhaustivamente para evaluar las deficiencias, irregularidades detectadas dentro de los procedimientos operativos y financieros. Cuando se identifican estos aspectos, el Consejo de Vigilancia elabora dictámenes formales con recomendaciones precisas,

los cuales son enviados al Consejo de Administración. Este último, en colaboración estrecha con la Gerencia General, es responsable de implementar las medidas correctivas correspondientes, lo que contribuye a la mejora continua de la gestión. El proceso asegura no solo la optimización de los recursos y la administración, sino también el fortalecimiento de la transparencia institucional, alineando a la cooperativa con las mejores prácticas de gobernanza y el cumplimiento de las normativas legales y financieras vigentes. Además, este ciclo de auditoría y control es fundamental para mantener la confianza de los asociados y la estabilidad de la cooperativa en el largo plazo.

1.- INFORMES ACTIVIDADES DE SEGUIMIENTO.

1.1.- Grado de Cumplimiento de Actividades programadas por la Unidad de Auditoría Interna para la Gestión 2025.

En cumplimiento al Plan de Trabajo de la Unidad de Auditoria Interna y conforme a lo establecido el Libro 3, Titulo IX, Capitulo II, Sección &, Articulo 7°, Inciso P, de la recopilación de Normas para Servicios Financieros, se determinó el grado de cumplimiento al cronograma de actividades programadas para la gestión 2025.

De la evaluación realizada al cumplimiento de los objetivos y metas propuestas por la Unidad de Auditoria Interna, se determina que se ha ejecutado durante la gestión ciento veinte dos (122) Informes Programados que representa el 100% del total de las actividades programadas. Adicionalmente la Unidad ha ejecutado 14 Informes No Programados

A través de las revisiones y evaluaciones realizadas a las diferentes actividades a lo largo de la gestión financiera con emisión de informes escritos de manera independiente y objetiva, se considera que la Unidad de Auditoria Interna ha contribuido positivamente en el alcance de los objetivos institucionales, el mejoramiento de la administración y control de los diferentes riesgos a los cuales se expone la Entidad por la actividad que desarrolla y al mejoramiento y fortalecimiento del sistema de Control Interno a través de las sugerencias y recomendaciones realizadas en cada una de las actividades ejecutadas.

Por las explicaciones y justificaciones realizadas se considera que la Unidad de Auditoria Interna durante la gestión 2025, ha cumplido razonablemente los objetivos y metas propuestas en el Plan de Trabajo.

1.2.- Grado Cumplimiento Observaciones A.S.F.I.

De la evaluación realizada al cumplimiento al Plan de Acción propuesto por la Cooperativa para superar las observaciones detectadas por la Autoridad de Supervisión de Sistema Financiero (ASFI) en su visita de inspección ordinaria de Riesgo de Legitimación de Ganancias Ilícitas y/o Financiamiento al Terrorismo, determino que se ha ejecutado durante el seguimiento, con corte al 31 de diciembre de 2025, veintiséis (26) observaciones subsanadas que representa el 92,86% del total de las observaciones, dos (2) parcialmente subsanadas que representan el 7,14% del total de las observaciones, cero (0) pendientes de regulación que representan del total de las observaciones el 0% en plazo que representan el 0.00% y cero (0) no aplica que representan el 0,00% del total de las observaciones, detallo en el respectivo seguimiento.

Por las explicaciones y justificaciones realizadas se considera que la entidad durante la gestión 2025, ha cumplido razonablemente los objetivos y metas propuestas en

el Plan de Acción ordinaria de Riesgo de Legitimación de Ganancias Ilícitas y/o Financiamiento al Terrorismo con corte al 31 de Diciembre de 2025. Como también para dar cumplimiento a la carta CIRCULAR ASFI/DSR IV/R-100930/2025, DE FECHA 5 DE MAYO DE 2025, se emite con las observaciones subsanadas y las recomendaciones respectivas a cada área para dar cumplimiento y reforzar las debilidades detectadas por los personeros de la Autoridad de Supervisión del Sistema Financiero.

1.3.- Grado cumplimiento Observaciones Auditoría Externa.

De acuerdo con el Plan de Trabajo de la Unidad de Auditoría Interna y lo establecido en el Libro 3, Título IX, Capítulo II, Sección 6, Artículo 7°, inciso m de la RNSF, se informa sobre el seguimiento de las acciones correctivas derivadas de las observaciones de los Auditores Externos correspondientes al ejercicio 2025. El Consejo de Vigilancia presenta el informe de la U.A.I. sobre el seguimiento al Sistema de Control Interno, detallado de la siguiente manera:

De la evaluación realizada al cumplimiento al plan de acción propuesta por la Cooperativa para superar las observaciones detectadas por Auditoria Externa gestión 2024, determinamos que se ha ejecutado durante el seguimiento, con corte al 31 de diciembre de 2025, treinta y tres (33) observaciones subsanadas que representa el 97.06% del total de las observaciones, uno (1) parcialmente subsanadas que representa el 2,94% del total de las observaciones, cero (0) pendientes de regulación del total de las observaciones que representa el 0,00%, cero (0) no aplica que representa el 0,00% del total de las observaciones y cero (0) se encuentran en plazo para su regulación del total de las observaciones que representa el 0,00%. Por las explicaciones y justificaciones realizadas, consideramos que la entidad durante la gestión 2025, ha cumplido razonablemente los objetivos y metas propuestas en el plan de acción ordinario de Auditoria Externa.

1.4.- Grado Cumplimiento Observaciones, seguimiento Auditoría Interna gestiones anteriores.

En cumplimiento del Plan de Trabajo de la Unidad de Auditoría Interna y de acuerdo con lo establecido en el Libro 3, Título IX, Capítulo II, Sección 6, Artículo 7, inciso m de la Recopilación de Normas para Servicios Financieros, el Consejo de Vigilancia presenta el seguimiento a las deficiencias detectadas tomadas con base en el informe emitido por la Unidad de Auditoría Interna. Este informe aborda las observaciones y deficiencias en la gestión 2025. La evaluación comprende el (100%) de las deficiencias detectadas por Auditoria Interna, asegurando el cumplimiento de las medidas correctivas propuestas.

La evaluación realizada al cumplimiento al plan de acción propuesto por la Cooperativa para superar las observaciones detectadas por Auditoria Interna gestión 2025, determino que se ha ejecutado durante el seguimiento con corte al 31 de diciembre de 2025, treinta y seis (36) observaciones subsanadas que representa el 70,59% del total de las observaciones, tres (3) parcialmente subsanadas que representa el 5,88% del total de las observaciones, dos (2) pendientes de regulación del total de las observaciones que representa el 3,92%, diez (10) observaciones se encuentran en plazo que representan el 19,61% y cero (0) no aplica que representan el 0,00% del total de las observaciones.

Por las explicaciones y justificaciones realizadas, consideramos que la entidad durante la gestión 2025, ha cumplido razonablemente los objetivos y metas propuestas en el

Plan de Acción ordinario de Auditoria Interna.

2.- FUNCIONES DEL CONSEJO DE VIGILANCIA

- ✓ El Consejo de Vigilancia estuvo presente en reuniones plenarias Ordinarias, Asambleas convocadas por el Consejo de Administración, en cumplimiento de lo establecido en el Estatuto Orgánico.
- ✓ Actividades que se llevaron a cabo en la gestión 2025, en coordinación con la Responsable de Auditoria Interna, de acuerdo al cumplimiento del cronograma establecido en el Plan de Trabajo de la Unidad de Auditoria Interna el Consejo de Vigilancia estuvo presente en el Arqueo de Caja General y en la Toma de Inventario de Activos Fijos como veedor, verificando la responsabilidad de los custodios.
- ✓ Los miembros del Consejo participaron de talleres de capacitación organizados y patrocinados por la Cooperativa los cuales fueron efectivizados conjuntamente con los funcionarios, objetivo principal de fortalecer sus conocimientos.
- ✓ El Consejo dispone de un Libro de Actas en el cual se registra todas las asambleas ordinarias y extraordinarias que es un respaldo documental, donde se detalla todos los acuerdos y decisiones adoptadas por el consejo asegurando transparencia.

3.- PROPUESTA EXAMEN AUDITORIA EXTERNA GESTION 2026

Para la Consideración de la Asamblea Magna de Socios (as) de la Cooperativa de Ahorro Crédito Societaria San Martin R.L. se propone la terna de Empresa para realizar el examen de Auditoria Externa del periodo 2026, que se detalla a continuación:

a) AUDINACO S.R.L. Auditores y Consultores
b) BOLIVIAN AMERICAN CONSULTING S.R.L.
c) LEGAL ACCOUNTING SERVICES S.R.L.

Concluimos nuestro informe del Consejo de Vigilancia agradeciendo a los Socios y Socias, por la Confianza depositada en la cooperativa, como también el Consejo reconoce el Compromiso y la dedicación del Gerente General y de todo el personal de Administración en la coordinación del trabajo que contribuyen al bienestar de la Institución

Es cuanto nos permitimos informar por el consejo de Vigilancia:



Lic. Aud. Rosario Coronado Mendoza
PRESIDENTA



Lic. Aud. Lucia Patricio Hinojosa
VOCAL



INFORME ANUAL DEL INSPECTOR DE VIGILANCIA

INFORME ANUAL DEL INSPECTOR DE VIGILANCIA GESTIÓN 2025

Distinguidos (as) socios de nuestra Cooperativa de Ahorro y Crédito Societaria “San Martin” R.L.,

En cumplimiento al Artículo 31° del Estatuto Orgánico de la Cooperativa de Ahorro y Crédito Societaria San Martin R.L., y en sujeción a la Recopilación de Normas para Servicios Financieros, Libro 3, Título IX, Capítulo I, Sección 3, Articulo 2, emitido por la Autoridad de Supervisión del Sistema Financiera ASFI., en lo relativo al apego de las Políticas, Procedimientos y Operaciones de la Cooperativa y actual Ley de Servicios Financieros (Ley 393), me permito poner en conocimiento y consideración de esta Magna Asamblea de Asociadas y Asociados, el Informe Anual de Actividades realizadas durante la Gestión 2025 en relación con la fiscalización interna de las operaciones que realiza la Cooperativa de Ahorro y Crédito Societaria San Martin R.L.

En el desarrollo de las actividades es necesario informar los siguientes aspectos:

a). - GRADO DE CUMPLIMIENTO DE LA NORMATIVA Y DISPOSICIONES LEGALES

La Cooperativa de Ahorro y Crédito Societaria San Martin R.L es una Entidad de Intermediación Financiera no bancaria constituida como una Cooperativa Societaria que tiene Licencia de funcionamiento autorizada por la ASFI, por tanto está autorizada a realizar operaciones de intermediación financiera dando cumplimiento estricto a la Ley de Servicios Financieros (Ley 393), Ley General de Cooperativas (Ley 356), Estatuto Orgánico, Reglamentos Internos, Código de Comercio (Ley 14379) y Políticas Internas de la Cooperativa.

Para el control y cumplimiento de la normativa citada en el párrafo anterior, el Consejo de Administración ha formado una estructura organizacional acorde a las operaciones y servicios que presenta la cooperativa, asimismo actualizó e implementó políticas, reglamentos y manuales de procedimientos necesarios para el cumplimiento de las disposiciones establecidas

b). - RESULTADOS DE LOS ESTADOS FINANCIEROS

Los Estados Financieros de la Cooperativa de Ahorro y Crédito Societaria San Martin R.L., durante el periodo evaluado al 31 de diciembre de 2025, Se encuentra “Razonablemente Expuestos” con una proyección de crecimiento, en relación a la gestión 2024 y 2023, existiendo incrementos y disminuciones en algunas partidas, después de un análisis financiero realizado, puedo mencionar que los Estados Financieros refleja la situación económica veraz, cumpliendo con las Normas Contables vigentes (NIC/NIIF), presentando una información confiable, mostrando el Activo, Pasivo y el Patrimonio de manera fidedigna a todos los Socios.

c). - GRADO DE CUMPLIMIENTO DE LAS RESPONSABILIDADES Y FUNCIONES.

En cumplimiento a la Recopilación de Normas para Servicios Financieros (RNSF), Titulo IX, Capítulo I, Sección 3, Articulo I, Inciso g), se ha revisado los informes planificados en el Plan Anual de Trabajo de la Unidad de Auditoria Interna y los informes ejecutados. El seguimiento realizado al 31 de diciembre de 2025, se evidencio que la Unidad de Auditoria Interna, llego a ejecutar 100% de un total de 122 actividades programadas quedando pendiente un 0% en la gestión 2025 y asimismo se realizó 14 actividades no programadas

1 Auditor Interno, de la evaluación realizada al trabajo del Auditor Interno, se informa que el Auditor cumplió con sus responsabilidades y funciones con conocimiento.

2. Gerencia general y del Consejo de Administración en la gestión 2025, se verifico que el Plan Operativo Anual y el Plan Estratégico, correspondiente a dicha gestión fue cumplida parcialmente, asimismo, existen observaciones que no fueron subsanadas en los plazos establecidos; en los planes de acción, situación por el cual se concluye que las responsabilidades y funciones del Gerente General y Consejo de Administración fueron cumplidas parcialmente.

3. Auditoría Externa, la firma de Auditoría Externa CONSULTORA INTERDISCIPLINARIA DE EMPRESAS S.R.L. C.I.E. S.R.L., Contratada para efectuar la Auditoría Externa de la gestión 2025, se informa que la misma realizo de conformidad a la propuesta técnica.

d). - OBSERVACIONES QUE NO FUERON RESUELTAS POR EL CONSEJO DE ADMINISTRACIÓN

En la gestión 2025, se evidencio la existencia de observaciones formuladas por la Autoridad de Supervisión del Sistema Financiero ASFI., Auditoria Externa y Auditoria Interna, demostrando el trabajo del Consejo de Administración en los plazos comprometidos en los planes de acción, en grado de cumplimiento de las observaciones no cumplidas en su integridad son las siguientes:

Corresponde al Inspector de Vigilancia realizar el seguimiento a observaciones no subsanadas, el mismo especificado en el Plan de Acción de la Inspección Ordinaria “Seguimiento Observaciones Determinadas Correspondiente al Tramite N° T-1501092066 CSN – Evaluación del Plan de Acción de la Inspección Ordinaria de Riesgo de Legitimación de Ganancias Ilícitas y/o Financiamiento al Terrorismo con corte al 30 de abril 2024, concluyendo a los incumplimientos a las responsabilidades y tareas establecidas en las normas interna y la Recopilación de Normas para Servicios Financieros, por parte de las Unidades de Auditoría Interna y Riesgos señalamos.

- Con referencia al grado de cumplimiento de observaciones emitidos por A.S.F.I., consideramos señalar al Tramite N° T-1501092066 CSN – Evaluación del Plan de Acción de la Inspección Ordinaria de Riesgo de Legitimación de Ganancias Ilícitas y/o Financiamiento al Terrorismo con corte al 30 de abril 2024, que bajo instrucción de la Autoridad de Supervisión del Sistema Financiero, la unidad de Auditoria Interna donde verifique la implementación de las medidas correctivas comprometidas por la entidad en el mencionado plan, con corte al 31

de diciembre de 2025, en el marco de lo establecido en el inciso L, artículo 7, sección 6 del reglamento de Control Interno y Auditores Internos, contenido en el capítulo II, título IX, libro 3 de la Recopilación de Normas para Servicios Financieros, para lo cual señalamos que la Cooperativa de Ahorro y Crédito Societaria San Martín RL. En tanto el Inspector de Vigilancia informa que la Cooperativa trabajo, dando cumplimiento 26 de las observaciones superadas que representan el 92,86%, 2 observaciones parcialmente superado que representa el 7,14% del total de 28 observaciones que emitieron los personeros de la autoridad de Supervisión del Sistema Financiero (A.S.F.I.)

Detalle	Cantidad	Porcentaje
Observaciones Subsanadas	26	92.86%
Observaciones Parcialmente Subsanadas	2	7.14%
Observaciones Pendientes de Regularizaciones.	0	0.00%
No Aplicable	0	0.00%
En plazo de regularización	0	0.00%
Total Observaciones	***28***	***100%***

Observaciones Parcialmente Subsanadas	*Cantidad*	*Porcentaje*
1) En el Informe COOP-SM/UAI-ANP-A-004/2022 de 5 de abril de 2022, emitido por la Unidad de Auditoria Interna, referente al "Seguimiento Observaciones determinadas correspondientes al trámite N° T-1515949510 CSN-Evaluación al Plan de Acción a la Inspección Ordinaria de Riesgo de Legitimación de Ganancias Ilícitas y/o Financiamiento al terrorismo, con corte al 30 de junio de 2021", se evidencia que no se efectuó seguimiento a una observación parcialmente subsanada sobre "Monitoreo y Reporte", aspecto que no se adecua a lo establecido por el inciso I) del Punto 1.11 del "manual de Auditoria Interna" que dispone: "Efectuar el seguimiento permanente a la implementación de las recomendaciones formuladas por la –ASFI, por los –Auditores –Externos y por la propia Unidad de Auditoria Interna". 2) Revisadas las bases de datos de Clientes Persona Natural correspondiente a las gestiones 2022, 2023 y 2024, se advierte datos faltantes o		

inconsistentes, aspectos que no se adecuan a lo dispuesto por Parágrafo I, articulo 34, Capitulo VII del instructivo Especificativo para Entidades de Intermediación Financiera con Enfoque Basado en Gestión de RLGIFT y FPADM; emitido por la UIF, que establece la obligatoriedad de la información mínima de sus clientes "El Sujeto Obligado debe obtener y registrar del cliente una declaración que contenga como mínimo la siguiente información: (…) b) Fecha y Lugar de nacimiento, (…) h)Nombres y Apellidos, actividad económica u ocupación principal del conyugue (cuando corresponda), i) Domicilio particular, j)Domicilio comercial (cuando corresponda), k)Teléfono fijo, móvil o de referencia, l) Actividad económica u ocupación principal (en caso de tener más de una actividad económica deben registrarse todas las actividades que declare el cliente), m)Nivel de ingresos o Promedio de ingresos mensuales (en el caso de tener más de una actividad económica deben registrarse todos los niveles de ingresos o ingresos promedio asociados a las actividades que declare el cliente), n)Profesión u oficio, o)Lugar de trabajo (lugar donde desempeña su(s) actividad(es) económica(s)), p)Cargo (cuando corresponda), q)Año de ingreso en el lugar de trabajo (año a partir del cual ingreso a su fuente laboral o año desde el cual realiza la actividad que le produce ingresos, r)Correo electrónico(cuando corresponda), s)Referencias personales y/o, bancarias y/o comerciales (debe registrarse el nombre y el teléfono o medio por el cual el Sujeto obligado pueda contactarse con la referencia para validar la información del cliente), "(Énfasis añadido), según el siguiente resumen.	*2*	*7.14%*

Información Faltante de Clientes

Campo	Cantidad de Clientes	% respecto al total clientes (01/04/2022-31/03/2024)
Nivel Ingreso Fijo o Promedio de Ingresos Mensuales	2.221	30%
Lugar de Trabajo	2.292	31%
Cargo	2.408	33%
Nombre Cónyuge (*)	1.881	61%
Descripción Actividad Económica Cónyuge (*)	1.881	61%
Ocupación del Cónyuge (*)	1.209	39%
Teléfono	1.842	25%

(*) Estado Civil Casado(a)

Datos Inconsistente de Clientes

Campo	Cantidad de Clientes	% respecto al total clientes (01/04/2022-31/03/2024)	Datos Inconsistentes
Domicilio Particular	3	0,0004%	(null) , #¿NOMBRE?,
Profesión	22	0,30%	"Otro", (null)
Fecha Ingreso Trabajo	3.102	42%	-03/01/1917
Fecha de Nacimiento	39	0,01%	Treinta y siete (37) casos con fecha de nacimiento mayor o igual a 90 años. Dos (2) casos con fecha de nacimiento 28/11/2023 y 01/04/2009 (cliente menor de edad).

Fuente: Bases de Datos Clientes Persona Natural

Seguimiento de evaluación s las observaciones realizadas por Auditoría Externa, las observaciones realizadas por la firma de Auditoría Externa CONSULTORA INTERDISCIPLINARIA DE EMPRESAS S.R.L. C.I.E. S.R.L., en la gestión 2024, se tiene el grado de cumplimiento con corte al 31 de diciembre de 2025, 97.06% Observaciones Subsanadas, 2.94% Observaciones Parcialmente Subsanadas, 0.00% Observaciones Pendientes de Regularizaciones, 0.00% No Aplicable, en plazo de regularización 0.00%.

Detalle	*Cantidad*	*Porcentaje*
Observaciones Subsanadas	*33*	*97.06%*
Observaciones Parcialmente Subsanadas	*1*	*2.94%*
Observaciones Pendientes de Regularizaciones.	*0*	*0.00%*
No Aplicable	*0*	*0.00%*
En plazo de regularización	*0*	*0.00%*
Total Observaciones	***34***	***100%***

<table>
<tr><th>Detalle</th><th>Cantidad</th><th>Porcentaje</th></tr>
<tr><td>

Observaciones Parcialmente Subsanadas

1) De la revisión a las "papeletas de licencia y/o vacaciones" de los funcionarios, de una muestra de once files, se constató incumplimiento a la programación establecida para los cargos descritos en el cuadro adjunto, en desatención a lo establecido en el artículo 32 de su Reglamento Interno de Trabajo.

<table>
<tr><th rowspan="2">NOMBRE</th><th colspan="2">FECHA DE SALIDA DE VACACIÓN</th></tr>
<tr><th>S/G PAPELETA DE LICENCIA Y/O VACACIÓN</th><th>S/G CRONOGRAMA DE VACACIONES</th></tr>
<tr><td>Barrientos Enríquez Hernán Adalid</td><td>03/09/2024 hasta 10/09/2024</td><td>02/09/2024 hasta 09/09/2024
16/09/2024 hasta 23/09/2024</td></tr>
<tr><td>Arce Coila Sadot Limber</td><td>02/09/2024 hasta 03/09/2024</td><td>19/09/2024 hasta 21/09/2024
23/09/2024 hasta 24/09/2024</td></tr>
<tr><td>Mamani Choque Marisabel</td><td>04/08/2024</td><td>-</td></tr>
<tr><td>Vásquez Cuiza Guely Patricia</td><td>-</td><td>16/09/2024 hasta 20/09/2024</td></tr>
<tr><td>Escarcha Camargo Cesar Augusto</td><td>04/09/2024</td><td>03/09/2024 hasta 07/09/2024</td></tr>
<tr><td>Camata Zenteno Máximo</td><td>23/09/2024</td><td>-</td></tr>
</table>

</td><td>1</td><td>2,94%</td></tr>
</table>

- En cumplimiento del Plan de Trabajo de la Unidad de Auditoria Interna y de acuerdo con lo establecido en el Libro 3, Título IX, Capítulo II, Sección 6, Artículo 7°, inciso m, de la Recopilación de Normas para Servicios Financieros, EL CONSEJO DE VIGILANCIA presenta el seguimiento de la Deficiencias detectadas tomadas con base en el informe emitido por la Unidad de Auditoria Interna. Este informe aborda las observaciones y deficiencias en la gestión 2025. La evaluación comprende el 100% de las deficiencias detectadas por Auditoria Interna, asegurando el cumplimiento de las medidas correctivas propuestas.
- Seguimiento a la evaluación realizada al cumplimiento al plan de acción propuestas por la cooperativa para superar las observaciones detectadas

por Al gestión 2025, se tiene el grado de cumplimiento con corte al 31 de diciembre de 2025, 70.59% Observaciones Subsanadas, 5.88% Observaciones Parcialmente Subsanadas, 3.92% Pendientes de Regulación, 0.00% No Aplicable, 19.61 en Plazo.

Detalle	*Cantidad*	*Porcentaje*
Observaciones Parcialmente Subsanadas		
1) *Carencia de procedimientos para verificación de cambio de nombre en la autorización del manejo de cuentas de inversión temporales y permanentes, no cuenta con el responsable de la ejecución del cambio de responsable y la persona revisión al cumplimiento del mismo, ya que al recibir la respuesta de las cartas enviadas a todos los bancos con las que cuenta la Cooperativa FORTALEZA SAFI nos respondieron lo siguiente: Para poder proceder con su solicitud de información por Auditoria Interna, de fecha 12 de junio de 2024. Iniciar el proceso de inclusión de la firma de la Sra. Gladis Caviedes (Presidente del Consejo de Administración) Como alternativa se podría enviar una nueva solicitud con las firmas actuales. Enviar una nueva carta de solicitud, con la firma del Lic. Hernán Barrientos y el Lic. Edgar Rudy Nogales. Considerando que el Sr. Edgar Elías dejo de ser el Presidente del Consejo de Administración en la gestión 2018.*		
2) *Revisado los manuales de procedimientos institucionales se puede evidenciar que algunos manuales de procedimientos no cumplen con lo requerido según normativa en vigencia:* *-Manual de Procedimientos de Asesoría Legal -* *-Manual de Procedimientos para la atención en cajas – Manual de funciones para personal de la cooperativa y el personal de Vigilancia que interactúa en la recepción, envió y transporte de material monetario y7o valores. –Manual de custodia de Títulos Valores. – Manual de Interconexión interpolaridad para operaciones electrónicas SIS-A-19-05.*		
3) *Se ha verificado que los, los informes del abogado, no iniciaron acciones judiciales teniendo en cuenta que tienen superior a los 120 días de incumplimiento.*		

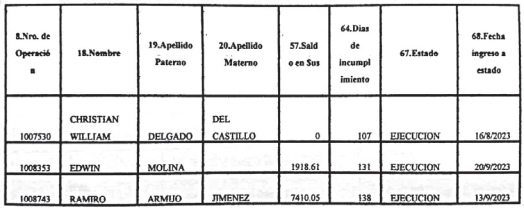	*3*	*5.88%*
Observaciones Pendientes de Regularización		
1) Verificados el manual de procedimientos y las políticas de créditos nos e encuentran alineados en cuanto a los créditos reprogramados, las mismas que el manual de procedimientos cuenta con lo requerido al decreto supremo 5241 de 2 de octubre de 2024 y las políticas de créditos solo hace mención a la circular ASFI/ DNP/CC-7151/2023 tramite T-1501180435.	*2*	*3.92%*
2) Verificado el acta de Reunión Ordinaria N/08/2025 del Consejo de Administración de fecha 5 de julio de 2025 no identifique el tratamiento y aprobación del informe de trimestres de Posesión, custodia, mantenimiento y perfeccionamiento de bienes adjudicados que fue presentado por el asesor legal a través de Gerencia General		

8.Nro. de Operación	18.Nombre	19.Apellido Paterno	20.Apellido Materno	57.Saldo en Sus	64.Dias de incumplimiento	67.Estado	68.Fecha ingreso a estado
1007530	CHRISTIAN WILLIAM	DELGADO	DEL CASTILLO	0	107	EJECUCION	16/8/2023
1008353	EDWIN	MOLINA		1918.61	131	EJECUCION	20/9/2023
1008743	RAMIRO	ARMIJO	JIMENEZ	7410.05	138	EJECUCION	13/9/2023

e). A LA ASAMBLEA GENERAL DE SOCIOS Y SOCIAS SOBRE LA IDENTIDAD TÉCNICA, INDEPENDENCIA Y HONORARIOS DEL AUDITOR INTERNO, AUDITOR EXTERNO, ENTIDADES CALIFICADORAS DE RIESGO Y ASESORES EXTERNOS.

En cumplimiento a lo establecido al inciso e), articulo 2, sección 3, capítulo I, título IX, libro 3, de la RNSF, el inspector de vigilancia informa a la asamblea general de socios, correspondiente a la gestión 2025, que:

1. El trabajo del Auditor interno, tiene la idoneidad e independencia de criterio, los honorarios que percibe son razonables y se encuentran dentro de la escala salarial y presupuesto de la Cooperativa.
2. La Firma de Auditoría Externa: CONSULTORA INTERDISCIPLINARIA DE EMPRESAS S.R.L. C.I.E. S.R.L., contratada para efectuar la Auditoría Externa de la gestión 2025, se informa que su trabajo tiene la idoneidad e independencia técnica en su trabajo dentro la Cooperativa y sus honorarios profesionales es de Bs 30.800,00 (Treinta mil ochocientos 00/100 bolivianos).

f). MEDIDAS REALIZADAS PARA EL CUMPLIMIENTO DE LAS ATRIBUCIONES Y DEBERES ESTABLECIDOS EN EL ARTÍCULO 335 DEL CÓDIGO DE COMERCIO.

1.- Se fiscalizo la administración de la Cooperativa, sin intervención en la gestión administrativa,

2.- Se asiste a reuniones ordinarias y/o extraordinarias del Consejo de Administración con derecho a voz y sin voto, para tomar conocimiento de los temas tratados.

3.- Durante la gestión 2025, se realizó la Revisión y Toma de Inventario de Activos Fijos, como Arqueo de Caja General conjuntamente con la Unidad de Auditoria Interna y el Consejo de Vigilancia, estando presente como Inspector de Vigilancia.

4.- Se verifico que todos los Consejeros de Administración y Vigilancia cuenta con la póliza de caución, de 24 meses del sueldo total más alto pagado por la Cooperativa.

5.- De acuerdo a lo establecido al artículo 335, numeral 5) del código de comercio, en concordancia con la unidad de auditoria interna, Se ha verificado mediante los informes trimestrales y anuales emitidos por dicha unidad, que los Estados Financieros de la Cooperativa de Ahorro y Crédito Societaria San Martin R.L. al 31 de diciembre de 2025, son saludables por las cifras expuestas, en relación a las gestiones 2024 y 2023, existieron incrementos y disminuciones en algunas partidas; sin embargo, analizadas en detalle, tiene una explicación satisfactoria y un comportamiento acorde a lo definido en el manual de cuentas para Entidades Financieras.

6.- Durante la gestión 2025, no se presentaron citaciones para convocar a asamblea extraordinaria de asociadas y asociados

7.- En las reuniones del Consejo de Administración que se participó no existió la necesidad de hacer incluir en el orden del día algunos asuntos que se estimen necesarios.

8.- En el punto “Grado de cumplimiento de la Normativa y Disposiciones Legales,” se hace conocer el cumplimiento estricto a la Normativa como ser la Ley de Servicios Financieros (Ley 393), Ley General de Cooperativas (Ley 356), Estatuto Orgánico y Políticas Internas de la Institución.

9.- No aplica.

10.- Durante la gestión 2025, no se recibió ninguna denuncia escrita por parte de Asociados y asociadas, clientes y consejeros a esta instancia.

11.- No aplica.

Con las consideraciones más distinguidas me despido.



Lic. Aud. Rosario Coronado Mendoza.

INSPECTOR DE VIGILANCIA

CONSEJEROS Y PERSONAL DE LA COOPERATIVA

COMPOSICIÓN DIRECTORIO GESTIÓN 2025

CONSEJO DE ADMINISTRACIÓN

Ing. Juan Chara Chuquisea	Presidente
Lic. Aud. Rocio Serrano Terán	Vice-presidente
Ing. Víctor Nardin Velasco	Tesorero
Lic. Gethzemanny Peñaranda Cardozo	Secretaria
Lic. Aud. Leonel German Vargas Choque	Vocal

CONSEJO DE VIGILANCIA

Lic. Aud. Rosario Coronado Mendoza	Presidente
Lic. Marisol Cussy Cortez(+)	Secretaria
Lic. Aud. Lucia Patricio Hinojosa	Vocal

COMITÉ DE CRÉDITO

Lic. Talía Eliar Sauza Ramírez	Presidente
Lic. Aud. Margarita Cazas Saavedra	Secretaria
Lic. Lizbeth Eliana Flores Sánchez	Vocal

COMITÉ DE EDUCACIÓN

Prof. Víctor Rodríguez Gutiérrez	Presidente
Lic. Miriam Quispe López	Secretaria
Lic. Roxana Veliz Sánchez	Vocal

PERSONAL ADMINISTRATIVO –OPERATIVO GESTIÓN 2025

1 Hernán A. Barrientos Enríquez	Gerente General
2 Limber Blas Mogro Pereira	Enc. de Operaciones y Adm.
3 Sadot Limber Arce Coila	Asesor Legal
4 Marisabel Mamani Choque	Auditor Interno
5 Guely Patricia Vásquez Cuiza	Encargada de Riesgo Integral
6 Cesar A. Escarcha Camargo	Func. Responsable - UIF
7 Máximo Camata Zenteno	Of. de Seguridad de la Información
8 Denisse Olivia Cruz Romero	Encargada de Contabilidad
9 Cristian Leonel Mamani Mamani	Encargado de Sistemas
10 Juan Carlos García Lima	Técnico de Sistemas
11 Irma Pacheco Márquez	Encargada de Créditos
12 Jaime Manuel Bravo Cabrera	Oficial de Créditos
13 Juan Daniel Sánchez Veramendi (+)	Oficial de Créditos
14 Derekc Humberto Miranda Sanabria	Oficial de Créditos
15 Yaskara Neuza Marca Ibieta	Oficial de Créditos
16 Soyla Karina Flores Artajo	Encargada de Boveda
17 Jeanette Cardozo Romero	Encargada de Plataforma - PR.
18 Vilma Jancko Miranda	Asistente de Gerencia
19 Cristian Raúl Alcoba Cuiza	Oficial de Recuperaciones
20 Ana Eugenia Arriola Mamani	Auxiliar
21 Laura Gutiérrez Colque	Cajera
22 Elizabeth López Rojas	Portera

CONSEJO DE ADMINISTRACIÓN



CONSEJO DE VIGILANCIA



COMITÉ DE CRÉDITO



COMITÉ DE EDUCACIÓN



PERSONAL DE LA COOPERATIVA



Un Hombre cuando sirve, se entrega alma y cuerpo al servicio de los demás; el que no sirve sólo busca pretexto para cubrir su ignorancia, inoperancia, para no hacer nada por los demás.

Los criticones profesionales, son destructivos al trabajo de otro, su mediocridad les produce misantropía.

Soy creyente; cuando me levanto en la mañana digo: “Dios mío, dame fuerzas para seguir sirviendo” y si no, llévame pronto.

Tenemos que soñar siempre con lo imposible, para hacer posible nuestros, sueños. Los que no sueñan, sólo tienen pesadillas y casi nunca despiertan.

Edelino

COOPERATIVA DE AHORRO Y CRÉDITO SOCIETARIA
SAN MARTÍN R.L.